

FEDERACIÓ CATALANA DE TENNIS

COMPTES ANUALS AUDITATS

Exercici 2016

INFORME D'AUDITORIA INDEPENDENT DE COMPTES ANUALS

A les entitats membres de la
FEDERACIÓ CATALANA DE TENNIS,
Per encàrrec de la Junta Directiva

Informe sobre els comptes anuals

Hem auditat els comptes anuals adjunts de la FEDERACIÓ CATALANA DE TENNIS, que comprenen el balanç a 31 de desembre de 2016, el compte de pèrdues i guanys, l'estat de canvis en el patrimoni net, l'estat de fluxos d'efectiu i la memòria corresponents a l'exercici acabat en aquesta data.

Responsabilitat de la Junta Directiva en relació als comptes anuals

La Junta Directiva és responsable de formular els comptes anuals adjunts, de manera que expressin la imatge fidel del patrimoni, de la situació financera i dels resultats de la FEDERACIÓ CATALANA DE TENNIS, de conformitat amb el marc normatiu d'informació financera aplicable a l'entitat a Espanya, que s'identifica a la Nota 2 de la memòria adjunta, i del control intern que considerin necessari per permetre la preparació dels comptes anuals lliures d'incorrecció material, deguda a frau o error.

Responsabilitat de l'auditor

La nostra responsabilitat és expressar una opinió sobre els comptes anuals adjunts basada en la nostra auditoria. Hem dut a terme la nostra auditoria de conformitat amb la normativa reguladora de l'auditoria de comptes vigent a Espanya. La mencionada normativa exigeix que planifiquem i executem l'auditoria per tal d'obtenir una seguretat raonable de que els comptes anuals estan lliures d'incorreccions materials.

Una auditoria requereix l'aplicació de procediments per obtenir evidència d'auditoria sobre els imports i la informació revelada als comptes anuals. Els procediments seleccionats depenen del judici de l'auditor, inclosa la valoració dels riscos d'incorrecció material als comptes anuals, deguda a frau o error. A l'efectuar aquestes valoracions del risc, l'auditor té en compte el control intern rellevant per a la formulació per part de l'entitat dels comptes anuals, per tal de dissenyar els procediments d'auditoria que siguin adequats d'acord amb les circumstàncies, i no amb la finalitat d'expressar una opinió sobre l'eficàcia del control intern de l'entitat. Una auditoria també inclou l'avaluació de l'adequació de les polítiques comptables aplicades i de la raonabilitat de les estimacions comptables realitzades per la direcció, així com l'avaluació de la presentació dels comptes anuals presos en el seu conjunt.

Considerem que l'evidència d'auditoria que hem obtingut proporciona una base suficient i adequada per a la nostra opinió d'auditoria.

Opinió

En la nostra opinió els comptes anuals adjunts expressen, en tots els aspectes significatius, la imatge fidel del patrimoni i de la situació financera de la FEDERACIÓ CATALANA DE TENNIS a 31 de desembre de 2016, així com dels seus resultats i fluxos d'efectiu corresponents a l'exercici anual acabat en la mencionada data, de conformitat amb el marc normatiu d'informació financera que resulta d'aplicació i, en particular, amb els principis i criteris comptables continguts en ell.

Paràgraf d'èmfasi

Sense que afecti la nostra opinió d'auditoria, cridem l'atenció respecte la nota 2.d de la memòria en el sentit que el patrimoni net de l'Entitat es negatiu en 2.439.382,26 euros com a conseqüència de les pèrdues acumulades, i que el fons de maniobra, és negatiu en 993.199,68 euros. Aquestes condicions indiquen l'existència d'una incertesa significativa sobre la capacitat de l'Entitat per continuar amb les seves operacions. Un cop estudiada la situació, la Junta Directiva, segons els factors mitigants que s'expliquen a la Nota 2.d, considera adient formular els comptes anuals aplicant el criteri d'entitat en funcionament.

Informe sobre altres requeriments legals i reglamentaris

L'informe de gestió adjunt de l'exercici 2016 conté les explicacions que la Junta Directiva considera oportunes sobre la situació de la entitat, l'evolució dels seus negocis i sobre altres assumptes i no forma part integrant dels comptes anuals. Hem verificat que la informació comptable que conté el citat informe de gestió concorda amb la dels comptes anuals de l'exercici 2016. El nostre treball com a auditors es limita a la verificació de l'informe de gestió amb l'abast esmentat en aquest mateix paràgraf i no inclou la revisió d'informació diferent de l'obtinguda a partir dels registres comptables de l'entitat.

Barcelona, 10 de març de 2017



PARÉS AUDITORES, S.L.P.
Jorge de Riba Soldevila
Soci Auditor de Comptes

BALANÇ DE SITUACIÓ al 31/12/2016
FEDERACIÓ CATALANA DE TENNIS

ACTIU	NOTES	EXERCICI 2016	EXERCICI 2015
A) ACTIU NO CORRENT		3.188.609,70	3.564.027,98
I. Immobilitzat intangible.	6	52.826,96	64.009,52
3. Patents, llicències, marques i similars.		0,00	0,00
203 Propietat Industrial		6.702,60	6.702,60
2803 Am.Acum.Propietat Industrial		-6.702,60	-6.702,60
5. Aplicacions informàtiques.		52.826,96	64.009,52
206 Aplicacions Informàtiques		404.056,76	382.324,63
2806 Am.Acum.Aplicac.Informàtiques		-351.229,80	-318.315,11
II. Immobilitzat material.	5	3.042.608,72	3.387.457,78
1. Terrenys i construccions.		2.781.258,18	3.097.884,79
210 Terrenys i Béns Naturals		270.455,45	270.455,45
211 Construccions		11.355.532,31	11.353.015,73
2811 Am.Acum.Construccions		-8.844.729,58	-8.525.586,39
2. Instal·lacions tècniques, i altre immobilitzat material.		261.350,54	289.572,99
212 Instal·lacions Tècniques		253.567,64	239.799,63
215 Altres Instal·lacions		296.911,02	255.202,11
216 Mobiliari		886.477,78	881.143,92
217 Equips Procés de la Informació		437.519,73	417.875,26
218 Elements de Transport		43.701,03	41.092,82
281 Am.Acum.Instal. i altre immobilitzat material		-1.656.826,66	-1.545.540,75
V. Inversions financeres a llarg termini	8.1	11.366,39	14.444,98
1. Instruments de patrimoni.		6.000,00	6.000,00
250 Inv.Financ.LI/T Instr.Patrimo		6.000,00	6.000,00
5. Altres actius financers.		5.366,39	8.444,98
26 FIANCES/DIPOSITS CONSTIT. LI/T		5.366,39	8.444,98
VI. Deutors a llarg termini	8.1	81.807,63	98.115,70
44 DEUTORS DIVERSOS LI/T		81.807,63	98.115,70
B) ACTIU CORRENT		316.695,03	715.009,59
I. Actius no corrents mantinguts per a la venda		0,00	383.547,89
580 Actius no corrents mantinguts per a la venda	16.2	0,00	383.547,89
III. Deutors comercials i altres comptes a cobrar.		288.196,29	254.557,15
1. Clients per vendes i prestacions de serveis.	8	111.615,45	164.408,40
430-5 Clients		62.611,56	108.462,80
431 Clients, clubs		27.533,54	25.754,48
450 Clients instal·lacions		21.470,35	29.681,12
436 Clients de dubtós cobrament		37.141,63	152.525,33
490 Det.Val.Credit Oper.Cials.		-37.141,63	-152.015,33
3. Deutors Diversos.	8.2	125.384,28	46.841,69
44 DEUTORS DIVERSOS		125.384,28	46.841,69
4. Personal.	8.2	1.133,00	1.935,00
460 Avançaments de Remuneracions		1.133,00	1.935,00
5. Actius per impost corrent.,	11.2	39.905,78	41.372,06
4709 H.Públ.Deutora Devol.Impostos		39.905,78	41.372,06
6. Altres deutes amb Administracions Públiques.	11.2	10.157,78	0,00
4709 Hisenda Pública deutora per IVA		10.157,78	0,00
V. Inversions financeres a curt termini	8.2	0,00	0,00
2. Crèdits a empreses		0,00	0,00
543 (598) Deutors per venda immobilitzat		0,00	0,00
VI. Periodificacions a curt termini.		1.265,17	726,09
480 Despeses anticipades		1.265,17	726,09
VII. Efectiu i altres actius líquids equivalents.		27.233,57	76.178,46
1. Tresoreria.		27.233,57	76.178,46
570 Caixa, euros		4.145,97	4.450,84
572 Bancs/Instituc.Crèdit C/C,Eur		23.087,60	71.727,62
TOTAL ACTIU (A+B)		3.505.304,73	4.279.037,57

BALANÇ DE SITUACIÓ al 31/12/2016
FEDERACIÓ CATALANA DE TENNIS

PATRIMONI NET Y PASSIU	NOTAS	EXERCICI 2016		EXERCICI 2015	
A) PATROMONI NET			-2.439.382,26		-2.222.405,36
A-1) Fons propis.	10	-2.789.457,78		-2.683.003,75	
I. Fons social.		1.621.092,07		1.621.092,07	
101 Fons Social		1.621.092,07		1.621.092,07	
V. Resultat d'exercicis anteriors.		-4.304.095,82		-4.209.285,81	
2. (Resultats negatius d'exercicis anteriors).		-4.304.095,82		-4.209.285,81	
121 Resultats Negat.Ex.Anteriors		-4.304.095,82		-4.209.285,81	
VII. Resultat de l'exercici.	3	-106.454,03		-94.810,01	
A-3) Subvencions, donacions i llegats rebuts	14	350.075,52		460.598,39	
130 Subvencions Oficials Capital		350.075,52		460.598,39	
B) PASSIU NO CORRENT			4.634.792,28		4.475.292,13
II. Deutes a llarg termini	9.1	4.231.039,73		4.021.380,30	
2. Deutes amb entitats de crèdit.		3.895.115,60		3.907.131,06	
170 Deutes L/T amb Ent.Crèdit		3.895.115,60		3.907.131,06	
5. Altres actius financers.		335.924,13		114.249,24	
171 Deutes a Llarg Termini		220.205,87		98.115,70	
175 Efectes a Pagar a Llarg Termini		98.592,44		0,00	
185 Fiances i dipòsits L/T		17.125,82		16.133,54	
V. Deutes amb administracions públiques llarg termini	11.1	155.340,68		203.440,02	
VI. Creditors comercials no corrents		248.411,87		250.471,81	
C) PASSIU CORRENT			1.309.894,71		2.026.150,80
I. Provisions a curt termini	13	54.713,45		73.032,01	
4980 Provisió per cànon ajuntaments		54.713,45		73.032,01	
III. Deutes a curt termini.	9.2	328.510,51		541.705,66	
2. Deutes amb entitats de crèdit.		134.379,70		84.210,45	
520-527 Deutes C/T Entitats de Crèdit		134.379,70		84.210,45	
5. Altres passius financers.		194.130,81		457.495,21	
521 Deutes a Curt Termini		170.689,68		299.958,12	
525 Efectes a Pagar a Curt Termini		23.441,13		157.537,09	
V. Creditors comercials i altres comptes a pagar.		765.938,14		1.265.432,60	
1. Proveïdors.	9.2	440.440,85		798.968,57	
400 Proveïdors a Curt Termini		440.440,85		798.968,57	
3. Creditors diversos.	9.2	77.274,47		44.709,58	
410 Creditors diversos		77.274,47		44.709,58	
4. Personal (remuneracions pendents de pagament).	9.2	26.500,00		128.553,24	
465 Remuneracions Pdnts.Pagament		26.500,00		128.553,24	
6. Altres deutes amb les Administracions Públiques.	11.1	221.722,82		293.201,21	
4750 H.Públ.Creditora per I.V.A.		0,00		3.926,04	
4751 H.Públ.Creditora per Ret.Pract		57.323,54		87.360,07	
4759 Creditors Ajuntaments		21.848,91		52.057,29	
476 Organismes Seg.Soc.,Creditors		142.550,37		149.857,81	
VI. Periodificacions a curt termini.	15	160.732,61		145.980,53	
485 Ingressos anticipats		160.732,61		145.980,53	
TOTAL PATRIMONI NET I PASIU (A+B+C)			3.505.304,73		4.279.037,57

COMPTE DE PÈRDUES I GUANYS de l'exercici 2016
FEDERACIÓ CATALANA DE TENNIS

	NOTES	EXERCICI 2016	EXERCICI 2015
A) OPERACIONS CONTINUADES			
1. Import net de la xifra de negocis.	12.1	2.670.611,84	2.478.653,77
a) Vendes.		2.670.611,84	2.478.653,77
700 Vendes de Mercaderies		159,50	786,78
701 Llicències Federatives		993.601,35	903.032,47
702 Canons		491.048,20	466.644,63
703 Activitats docents		946.985,30	890.041,55
709 Diversos		238.817,49	218.148,34
4. Aprovisionaments.		-8.130,11	-22.243,97
a) Consum de mercaderies.		-8.130,11	-22.243,97
600 Compres de Mercaderies		-8.130,11	-22.243,97
5. Altres ingressos d'explotació.		2.304.970,01	1.671.295,31
a) Ingressos accessoris i altres de gestió corrent.	12.3	1.092.987,08	1.057.972,19
75 Altres ingressos de gestió		1.092.987,08	1.057.972,19
b) Subvencions d'explotació incorporades al resultat de l'exercici	12.2	1.211.982,93	613.323,12
74 Subvenc.Donac.Llegats		1.211.982,93	613.323,12
6. Despeses de Personal.		-2.132.664,99	-1.943.982,11
a) Sous, salaris i assimilats.		-1.591.810,27	-1.418.823,84
640 Sous i Salaris		-1.551.891,01	-1.382.123,84
641 Indemnitzacions		-39.919,26	-36.700,00
b) Càrregues socials.	12.4	-540.854,72	-525.158,27
642 S.Social Càrrec de la Empresa		-518.263,56	-508.634,81
649 Altres Despeses Socials		-22.591,16	-16.523,46
7. Altres despeses d'explotació.		-1.987.035,13	-1.766.378,34
a) Serveis exteriors.		-1.729.737,84	-1.580.163,50
62 SERVEIS EXTERIORS		-1.729.737,84	-1.580.163,50
b) Tributs.		19.173,65	19.150,35
631 Altres Tributs		-909,27	-1.009,52
634 Ajust.Neg.Imposició Indirecta		20.082,92	20.159,87
c) Pèrdues, deteriorament y variació de provisions per operacions comercials.		-54.333,98	-21.004,03
650 Pèrdues Crèd.Cials. Incobrables		-75.413,72	-49.065,38
694 Pèrdues Deteriora.Crèdits Cials.		-3.179,16	1.221,34
794 Reversió Det.Crèdits Cials.		24.258,90	26.840,01
d) Altres despeses de gestió corrent.		-222.136,96	-184.361,16
652 Subvenció a Clubs i d'Altres		-105.785,38	-86.120,64
654 Beques, Premis i Subv. Esport.		-5.652,46	-6.959,18
655 Dietes i Desplaçaments		-22.645,53	-17.742,14
658 Desp. Org. Acont. Esportius		-88.053,59	-73.539,20
8. Amortització de l'immobilitzat.	5,6	-463.343,79	-673.886,16
68 DOTACIONS PER AMORTITZACIONS		-463.343,79	-673.886,16
9. Imputació de subvencions d'immobilitzat no financer i altres	14	110.522,87	433.201,45
746 Sub.Dona.Llegat.Trans.Resu.Exe.		110.522,87	433.201,45
10. Excessos de provisions		3.086,18	3.822,43
795 Ingressos excés de provisions		3.086,18	3.822,43
11. Deteriorament i resultat per alienació de l'immobilitzat		0,00	0,00
b) Resultats per alienacions i altres			
771 Beneficis de l'immobilitzat material		0,00	0,00
12. Altres resultats	12.5	-26.621,36	-46.633,52
A.1) RESULTAT D'EXPLOTACIÓ		471.395,52	133.848,86
(1+2+3+4+5+6+7+8+9+10+11+12)			

COMPTA DE PÈRDUES I GUANYS de l'exercici 2016
FEDERACIÓ CATALANA DE TENNIS

	NOTES	EXERCICI 2016	EXERCICI 2015
A.1) RESULTAT D'EXPLOTACIÓ (1+2+3+4+5+6+7+8+9+10+11+12)		471.395,52	133.848,86
13. Ingressos financers.		2.585,10	3.212,29
b) De valors negociables i altres instruments financers.		2.585,10	3.212,29
b2) De tercers.		2.585,10	3.212,29
769 Altres Ingressos Financers		2.585,10	3.212,29
15. Despeses financeres.		-194.428,18	-212.901,27
b) Per deutes amb tercers.			
66 Interessos i altres despeses financeres		-194.428,18	-212.901,27
18. Deteriorament i resultats alienació d'instruments financers		0,00	0,00
a) Deterioraments i pèrdues		0,00	0,00
A.2) RESULTAT FINANCER (12+13+14+15+16)		-191.843,08	-209.688,98
A.3) RESULTAT ABANS D'IMPOSTOS (A.1+A.2)		279.552,44	-75.840,12
18. Impost sobre beneficis		0,00	-5.897,88
630 Impost sobre beneficis		0,00	-5.897,88
A.4) RESULTAT DE L'EXERCICI PROCEDENT D'OPERACIONS CONTINUADES (A.3+17)		279.552,44	-81.738,00
B) OPERACIONS INTERROMPUDES		-386.006,47	-13.072,01
A.5) RESULTAT DE L'EXERCICI (A.4+18)		-106.454,03	-94.810,01

**ESTAT D'INGRESSOS I DESPESES RECONEGUTS a l'exercici acabat el 31/12/2016
FEDERACIÓ CATALANA DE TENNIS**

	NOTES	EXERCICI 2016	EXERCICI 2015
A) RESULTAT DEL COMPTE DE PÈRDUES I GUANYS		-106.454,03	-94.810,01
Ingressos i despeses imputats directament al patrimoni net			
I. Per valoració instruments financers			
II. Per cobertures de fluxos d'efectiu			
III. Subvencions, donacions i llegats rebuts	14	0,00	0,00
IV. Per guanys i pèrdues actuàrials i altres ajustos			
V. Efecte impositiu			
B) Total ingressos i despeses imputats directament en el patrimoni net (I+II+III+IV+V)		0,00	0,00
Transferències al compte de pèrdues i guanys			
VI. Per valoració instruments financers			
VII. Per cobertures de fluxos d'efectiu			
VIII. Subvencions, donacions i llegats rebuts	14	-110.522,87	-433.201,45
IX. Efecte impositiu			
C) Total transferències al compte de pèrdues i guanys (VI+VII+VIII+IX)		-110.522,87	-433.201,45
TOTAL D'INGRESSOS I DESPESES RECONEGUTS		-216.976,90	-528.011,46

ESTAT TOTAL DE CANVIS EN EL PATRIMONI NET corresponent a l'exercici acabat el 31/12/2016 FEDERACIÓ CATALANA DE TENNIS

A) SALDO FINAL DE L'ANY 2014
I. Ajustos per canvi de criteri 2014 i anteriors
II. Ajustos per errors 2014 i anteriors
B) SALDO AJUSTAT, INICI DE L'ANY 2015
I. Total ingressos i despeses reconeguts
II. Operacions amb socis o propietaris
III. Altres variacions el patrimoni net
C) SALDO FINAL DE L'ANY 2015
I. Ajustos per canvi de criteri 2015
II. Ajustos per errors 2015
D) SALDO AJUSTAT, INICI DE L'ANY 2016
I. Total ingressos i despeses reconeguts
II. Operacions amb socis o propietaris
III. Altres variacions el patrimoni net
E) SALDO FINAL DE L'ANY 2016

NOTES

	Fons social	Resultats d'exercicis anteriors	Resultat de l'exercici	Subvencions, donacions i llegats rebuts	TOTAL
	1.621.092,07	-3.842.443,70	-366.842,11	893.799,84	-1.694.393,90
					0,00
2.h					0,00
	1.621.092,07	-3.842.443,70	-366.842,11	893.799,84	-1.694.393,90
			-94.810,01	-433.201,45	-528.011,46
					0,00
		-366.842,11	366.842,11		0,00
	1.621.092,07	-4.209.285,81	-94.810,01	460.598,39	-2.222.405,36
					0,00
2.h					0,00
	1.621.092,07	-4.209.285,81	-94.810,01	460.598,39	-2.222.405,36
			-106.454,03	-110.522,87	-216.976,90
					0,00
		-94.810,01	94.810,01		0,00
	1.621.092,07	-4.304.095,82	-106.454,03	350.075,52	-2.439.382,26

ESTAT DE FLUXOS D'EFECTIU corresponent a l'exercici acabat el
31/12/2016
FEDERACIÓ CATALANA DE TENNIS

	NOTES	EXERCICI 2016	EXERCICI 2015
A) FLUXOS D'EFECTIU DE LES ACTIVITATS D'EXPLOTACIÓ			
1. Resultat de l'exercici abans dels impostos		-106.454,03	-88.912,13
2. Ajustos del resultat		910.037,94	460.179,46
a) Amortització de l'immobilitzat (+)	5,6	463.343,79	673.886,16
b) Correccions valoratives per deteriorament (+/-)		500.000,00	0,00
c) Variació de provisions (+/-)	13	-18.318,56	-362,95
d) Imputació de subvencions (-)	14	-110.522,87	-433.201,45
e) Resultats per baixes i alienacions de l'immobilitzat (+/-)	5, 16	-116.452,11	0,00
g) Ingressos financers (-)		-2.585,10	-3.215,29
h) Despeses financeres (+)		194.572,79	223.072,99
3. Canvis en el capital corrent		-537.930,02	-257.857,97
b) Deutors i altres comptes a cobrar (+/-)		-18.797,35	76.584,11
c) Altres actius corrents (+/-)		-539,08	3.346,52
d) Creditors i altres comptes a pagar (+/-)		-499.494,46	-45.860,56
e) Altres passius corrents (+/-)		14.752,08	-45.177,13
f) Altres actius i passius no corrents (+/-)		-33.851,21	-246.750,91
4. Altres fluxos d'efectiu de les activitats d'explotació		-186.823,64	-191.655,15
a) Pagament d'interessos (-)		-190.875,02	-189.934,30
c) Cobraments de interessos (+)		2.585,10	3.215,29
d) Cobraments (pagaments) per impost sobre beneficis (+/-)		1.466,28	-4.936,14
5. Fluxos d'efectiu de les activitats d'explotació		78.830,25	-78.245,79
B) FLUXOS D'EFECTIU DE LES ACTIVITATS D'INVERSIÓ			
6. Pagaments per inversions (-)		-107.522,17	-99.943,58
b) Immobilitzat intangible		-21.732,13	-20.417,32
c) Immobilitzat material		-85.580,04	-79.526,26
e) Altres actius financers		-210,00	0,00
7. Cobraments per desinversions (+)		3.288,59	650,00
e) Altres actius financers		3.288,59	650,00
8. Fluxos d'efectiu de les activitats d'inversió		-104.233,58	-99.293,58
C) FLUXOS D'EFECTIU DE LES ACTIVITATS DE FINANÇAMENT			
10. Cobraments i pagaments per instruments de passiu financer		-23.541,56	226.293,93
a) Emissió			
3. Deutes amb entitats de crèdit (+)		85.681,92	0,00
4. Altres deutes (+)		80.240,08	381.477,69
b) Devolució i amortització			
3. Deutes amb entitats de crèdit (+)		-66.685,32	-83.991,15
4. Altres deutes (+)		-122.778,24	-71.192,61
12. Fluxos d'efectiu de les activitats de finançament		-23.541,56	226.293,93
D) EFECTE DE LES VARIACIONS DELS TIPUS DE CANVI			
		0,00	0,00
E) AUGMENT/DISMINUCIÓ NETA DE L'EFECTIU o EQUIVALENTS			
		-48.944,89	48.754,56
Efectiu o equivalents al començament de l'exercici		76.178,46	27.423,90
Efectiu o equivalents al final de l'exercici		27.233,57	76.178,46



FEDERACIÓ CATALANA DE TENNIS MEMÒRIA DE L'EXERCICI 2016

1. ACTIVITAT DE L'ENTITAT

La FEDERACIÓ CATALANA DE TENNIS (en endavant FCT), amb domicili a Barcelona, Passeig de la Vall d'Hebron, 196, és una entitat amb personalitat jurídica i capacitat d'obrar pròpies, tot i la seva dependència de la Real Federación Española de Tenis en matèria disciplinària i esportiva en els àmbits estatal i internacional.

Els estatuts vigents van ser aprovats i ratificats per l'Assemblea del dia 25 de juny de 2007 i adaptats al Decret 55/2012 de les Entitats Esportives de Catalunya en L'Assemblea General Extraordinària de Clubs del 16 de desembre de 2013.

La FCT té com objectiu la promoció, gestió i coordinació de la pràctica de l'esport del tennis i està constituïda pels clubs, associacions i agrupacions esportives sense finalitat de lucre.

La FCT es regeix per la Llei de l'Esport de Catalunya aprovada pel decret 1/2000, de 31 de juliol, que regula les federacions esportives catalanes, pels seus estatuts i pels acords adoptats per l'Assemblea General de Clubs.

En virtut dels convenis de gestió subscrits amb l'Ajuntament de Barcelona, l'Ajuntament de Cornellà de Llobregat i la Diputació de Lleida, la FCT gestiona les instal·lacions esportives conegudes per "Centre Municipal de Tennis Vall d'Hebron", "Complex Esportiu Municipal de Tennis Cornellà" i "Complex Esportiu La Caparrella". Els susdits convenis concerten l'ús i la gestió de les instal·lacions amb la finalitat de dur a terme les activitats de promoció, pràctica i difusió del tennis, el seu ensenyament, així com altres activitats lúdiques compatibles.

El 25 de març de 2015 la FCT va formalitzar en escriptura pública un acord de cessió a un tercer de la concessió administrativa d'ús privatiu de les instal·lacions i altres espais de domini públic municipal del recinte anomenat "Complex Esportiu Municipal de Tennis l'Hospitalet". Prèviament, en data 3 de març de 2015 la Junta de Govern Local de l'Ajuntament de L'Hospitalet va acordar autoritzar la cessió. No obstant aquest acord durant l'exercici 2015 i el mes de gener de 2016 la Federació ha mantingut l'explotació de la instal·lació perquè no es donaven totes les condicions per el perfeccionament d'aquest acord. Finalment en data 1 de febrer de 2016 s'ha fet un acta d'entrega per part de la Federació i presa de possessió per part de la cessionària de la instal·lació amb subrogació en els drets i obligacions corresponents. El preu acordat de la cessió ha estat de 500.000 euros. Tal i com s'explica a la Nota 16 la FCT manté un procés contenciós per el cobrament d'aquest import. Aquesta cessió es va realitzar en el marc de l'aplicació del pla de viabilitat a què es refereix la Nota 2 d.

2. BASES DE PRESENTACIÓ DELS COMPTES ANUALS

a) Imatge fidel

La imatge fidel del patrimoni, situació financera i resultats prové de l'aplicació de les disposicions legals en matèria comptable, sense que, a judici de la Junta Directiva, resulti necessari incloure informacions complementàries.

Els comptes anuals s'han preparat a partir dels registres comptables de l'Entitat i es presenten d'acord al Pla General de Comptabilitat aprovat pel Reial decret 1514/2007, de 16 de novembre, amb l'objecte de mostrar la imatge fidel del patrimoni, de la situació financera, dels resultats de l'Entitat i dels fluxos d'efectiu.

b) Integració de comptes

Amb l'objecte de què els comptes de la FCT mostrin la millor imatge fidel de la situació financera i patrimonial de l'Entitat, s'han integrat els comptes de les diferents instal·lacions gestionades en la data de tancament de l'exercici, ja que, fins al venciment dels vigents contractes de gestió subscrits, els drets i obligacions de les instal·lacions corresponen a la FCT. Transcorreguts els anys de vigència que senyalen els convenis, tots els actius immobilitzats de les diferents instal·lacions hauran de revertir als corresponents Ajuntaments i Diputació.

Les dates de finalització dels esmentats convenis són les següents:

Centre	Data Conveni	Data Finalització
Centre Municipal de Tennis de la Vall d'Hebron	13/11/1992	11/11/2018
Complex Esportiu Municipal de Tennis Cornellà	26/03/2002	26/03/2052
Complex Esportiu La Caparrella	07/10/2004	07/10/2029

Donat el procés actiu de cessió de la concessió de L'Hospitalet materialitzat en la cessió definitiva de la instal·lació el dia 1 de febrer de 2016 els seus actius s'han classificat tan al 2016 com al 2015 com a Actius no corrents mantinguts per a la venda i les operacions figuren al compte de pèrdues i guanys al apartat B com a resultat d'operacions interrompudes (veure Nota 16).

c) Principis comptables

No existeixen raons excepcionals per a les quals, per a mostrar la imatge fidel, no s'hagin aplicat disposicions legals en matèria comptable.

d) Aspectes crítics de la valoració i estimació de la incertesa

A 31 de desembre de 2016 l'Entitat presenta un patrimoni net negatiu de 2.439.382,26 euros (2.222.405,36 euros al 31 de desembre de 2015) com a conseqüència de les pèrdues acumulades i un fons de maniobra negatiu de 993.199,68 euros (1.311.141,21 euros al 31 de desembre de 2015). La Junta Directiva després de valorar els diferents estudis i anàlisis que ha portat a terme considera adient formular els comptes anuals aplicant el criteri d'entitat en funcionament ja que considera possible revertir aquesta situació mitjançant la continuació en l'aplicació del pla de viabilitat que es va començar a aplicar durant l'exercici 2012 i que ha de garantir el correcte funcionament de l'Entitat. Els resultats obtinguts de l'aplicació d'aquest pla al llarg de l'exercici 2016 hán significat fonamentalment una sensible millora i consolidació del resultat de l'exercici, especialment pel que fa al marge d'explotació, i també del fons de maniobra com a conseqüència de l'aplicació del refinançament del deute dels principals proveïdors i creditors, així com de l'obtenció de finançament institucional.

Aquesta millora hauria estat superior si s'hagués materialitzat el cobrament de l'import corresponent al traspàs de la concessió administrativa d'Hospitalet del Llobregat, efectuat en data 1 de febrer de 2016 (veure Nota 16). L'impagament al seu venciment -28 d'abril de 2016 -d'un pagaré lliurat per la totalitat de l'import de l'operació, ha portat a iniciar un procés de reclamació judicial del deute, així com a procedir, amb criteri de prudència, al deteriorament de la totalitat del crèdit.

Malgrat la incidència anterior, les millores representen una confirmació de les expectatives de la Junta Directiva.

Tanmateix, els paràmetres més destacables en què es fonamenten les actuacions futures o en curs són els següents:

- Continuitat en el procés de traspàs de la propietat i drets de concessió administrativa de la instal·lació de Cornellà amb l'objectiu d'aconseguir recursos líquids destinats a reduir el deute i, en conseqüència, la càrrega financera que actualment neutralitza les millores experimentades al resultat d'explotació.
- Desenvolupament de nous productes i activitats, com ara els programes adreçats a "Integració Social", que permetin l'accés a noves fórmules de col·laboració i finançament de tercers (Administracions, Fundacions i altres entitats).
- Foment de la recerca de patrocinadors de la Federació, un cop sanejat i consolidat el seu marge d'explotació, reposicionada la seva nova marca comercial i desenvolupats nous programes i activitats.
- Avançament i probable resolució del procés de reclamació judicial del deute pendent de cobrament pel traspàs de la concessió administrativa d'Hospitalet del Llobregat.
- Manteniment de les subvencions ordinàries en la seva estructura actual.
- Incrementar les accions adreçades a la captació de nous clients (abonats, usuaris particulars i acadèmies) de les instal·lacions de Vall d'Hebron i Cornellà.
- Negociació del finançament necessari per establir definitivament i amb caràcter sostingut la situació financera de la Federació.

e) Comparació de la informació

Les xifres de l'exercici 2016 es presenten de forma comparativa de forma anàloga i homogènia amb les xifres de l'exercici anterior.

f) Agrupació de partides

Determinades partides del balanç, del compte de pèrdues i guanys, de l'estat de canvis en el patrimoni net i de l'estat de fluxos d'efectiu es presenten de forma agrupada per facilitar la seva comprensió, si bé, en la mesura que sigui significatiu, s'ha inclòs la informació desagregada en les corresponents notes de la memòria.

g) Elements recollits en diverses partides

Els deutes amb èntitats de crèdit i els ajornaments amb altres creditors tenen registrades partides a curt i llarg termini.

h) Canvis en criteris comptables i correcció d'errors. Canvis retroactius.

No s'han realitzat canvis en els criteris comptables respectes als de l'exercici anterior.

3. APLICACIÓ DE RESULTATS

La proposta d'aplicació del resultat formulada per la Junta Directiva per a l'exercici 2016 és la següent:

Base de repartiment	Euros
Pèrdues de l'exercici	-106.454,03
Aplicació:	
Pèrdues d'exercicis anteriors	-106.454,03

4. NORMES DE VALORACIÓ

Els comptes anuals adjunts han estat preparats segons els criteris comptables següents:

a) Immobilitzats intangibles

a.1) Aplicacions informàtiques

Les aplicacions informàtiques es presenten a valor de cost i s'amortitzen linealment en quatre anys.

a.2) Propietat industrial

La propietat industrial figura comptabilitzada al seu preu d'adquisició. L'amortització es calcula seguint el mètode lineal en període màxim de quatre anys.

La FCT no té reconegut al seu immobilitzat intangible cap import per les concessions administratives de les instal·lacions que gestiona (veure Nota 1 i la Nota 2.b) en la mesura en que no han estat objecte d'adquisició onerosa.

b) Immobilitzacions materials

L'immobilitzat material es presenta en el seu valor de cost. Les amortitzacions practicades durant l'exercici han estat calculades tenint en compte la data de finalització de les diferents concessions, mitjançant l'aplicació als valors de cost dels coeficients que, en línies generals, són els que es detallen a continuació:

Típus d'immobilitzat	Mètode	Coefficient
Instal·lacions esportives fixes i construccions	Lineal	5%
Piscina	Lineal	10%
Mobiliari esportiu	Lineal	10%
Altres instal·lacions	Lineal	10%
Equips informàtics	Lineal	25%

c) Deteriorament de valor de l'immobilitzat intangible i material

Al tancament de cada exercici l'Entitat procedeix a estimar, sempre que existeixin indicis de pèrdua de valor, mitjançant el denominat "Test de deteriorament" la possible existència de pèrdues de valor que redueixin l'import recuperable dels seus actius intangibles i materials a una xifra inferior a la del seu valor en llibres.

d) Arrendaments

d.1) Arrendaments financers

En les operacions d'arrendament financer en les quals l'Entitat actua com a arrendatari, es presenta a cost dels actius arrendats en el balanç de situació segons la naturalesa del bé objecte del contracte i simultàniament, un passiu pel mateix import. Dit import serà el menor entre el valor raonable del bé arrendat i el valor actual a l'inici de l'arrendament de les quantitats mínimes acordades, inclosa l'opció de compra, quan no existeixin dubtes raonables sobre el seu exercici.

No s'inclouran en el seu càlcul les quotes de caràcter contingent, el cost dels serveis i els impostos repercutibles per l'arrendador. La càrrega financera total del contracte s'imputa al compte de pèrdues i guanys de l'exercici en què es merita, aplicant el mètode del tipus d'interès efectiu.

Els actius registrats per aquest tipus d'operacions s'amortitzen amb criteris similars als aplicats al conjunt dels actius materials atenent a la seva naturalesa.

d.2) Arrendaments operatius

Els ingressos i les despeses derivats dels acords d'arrendament operatiu es carreguen al compte de pèrdues i guanys en l'exercici en què es meriten. Qualsevol cobrament o pagament que pugui realitzar-se al contractar un arrendament operatiu es tractarà com un cobrament o pagament avançat que s'imputarà a resultats durant el període de l'arrendament, en la mesura en què es cedeixin o es rebin els beneficis de l'actiu arrendat.

e) Instruments financers

e.1) Actius financers

Els actius financers es reconeixen en el balanç de situació quan s'adquireixen i es registren inicialment a valor raonable, incloent els costos de l'operació.

Els actius financers mantinguts per l'Entitat es classifiquen com:

- 1) Actius disponibles per a la venda; aquestes inversions es valoren posteriorment pel seu valor raonable i els canvis de valor s'imputen directament al patrimoni net, fins que l'actiu financer causi baixa del balanç o es deteriori, moment en què l'import així reconegut s'imputa al compte d'explotació.

Les inversions en instruments de patrimoni de les quals no es pugui determinar amb fiabilitat el seu valor raonable, es valoraran pel seu cost menys l'import acumulat de les correccions valoratives per deteriorament de valor.

- 2) Préstecs i comptes a cobrar: corresponen a crèdits (comercials o no comercials) originats per l'Entitat a canvi de subministrar béns o serveis i els cobraments dels quals són de quantia determinada o determinable i no es negocien en un mercat actiu. Posteriorment es valoren al seu cost amortitzat reconeixent en el compte de resultats els interessos meritats en funció del tipus d'interès efectiu. En el cas de crèdits per operacions comercials o no comercials amb venciment no superior a un any sense cap tipus d'interès contractual, es valoren pel seu valor nominal quan l'efecte de no actualitzar els fluxos d'efectiu no sigui significatiu.



Els dipòsits i les fiances rebudes figuren registrats pels imports cobrats, que no difereixen significativament del seu valor raonable.

e.2) Passius financers

- 1) Els dèbits i partides a pagar corresponen a deutes per operacions comercials i no comercials. Inicialment es valoren al preu de transacció i posteriorment pel seu cost amortitzat. En el cas de dèbits amb un venciment no superior a un any i sense tipus d'interès contractual, tant la valoració inicial com la posterior es realitza pel seu valor nominal quan l'efecte de no actualitzar els fluxos d'efectiu no sigui significatiu.

f) Subvencions

Les subvencions de capital es registren com a passius fins el moment en què adquireixen la condició de no reintegrables.

Les subvencions de capital no reintegrables es comptabilitzen quan s'obté la concessió de les mateixes. Es registren sota l'epígraf de "Subvencions, donacions i altres llegats rebuts" i s'amortitzen al ritme d'amortització dels actius finançats amb elles.

Les subvencions d'exploració es comptabilitzen íntegrament com a ingrés de l'exercici al qual corresponen.

g) Classificació dels deutes

L'Entitat, d'acord amb el que estableix el Pla General de Comptabilitat, classifica els seus deutes de la següent manera:

- Deutes a curt termini: venciments fins a 12 mesos.
- Deutes a llarg termini: venciments superiors a 12 mesos.

h) Ingressos i despeses

Els ingressos i despeses són imputats en funció del corrent real dels béns i serveis a què corresponen, amb independència del moment en què tingui lloc el corrent monetari o financer que d'ells se'n derivi. Atenent al principi de prudència, únicament es comptabilitzen els beneficis realitzats, en tant que els riscos i les pèrdues són enregistrades en el moment en que se'n té coneixement.

Les vendes de béns i els ingressos prestats es registren sense incloure els imports corresponents als impostos que graven aquestes operacions, deduïnt-ne com a menor import de l'operació tots els descomptes, inclosos o no en factura, que no obeeixen a prompte pagament, els quals són considerats com a despesa financera. Els imports dels impostos que recaiguin en la compra de mercaderies, béns o serveis, exclòs l'Impost sobre el Valor Afegit (règim de prorata), es registren com a major valor d'aquests.

i) Impost sobre societats

L'Entitat gaudeix del règim fiscal previst en la Llei 49/2002, de 23 de desembre de "Fundaciones y de Incentivos Fiscales a la participació privada en actividades de interés general". En aquest marc normatiu estan exemptes les rendes procedents d'activitats relacionades amb l'objecte social. D'una altra banda, estudis realitzats de cara al tancament de l'exercici, conclouen que d'aquesta normativa es desprèn tanmateix que les rendes procedents de l'arrendament del patrimoni immobiliari de l'entitat també han de tenir la consideració de rendes exemptes. La resta de rendes de la FCT tenen un caràcter auxiliar o complementari, i donat que representen una quantia inferior al 20 per cent dels ingressos totals de l'entitat també esdevenen exemptes. D'acord a totes aquestes consideracions totes les rendes actuals de la Federació s'han considerat exemptes.

j) Provisions i contingències

Es reconeixen com a provisions els passius indeterminats respecte al seu import o a la data en que s'han de cancel·lar. En la data de tancament de l'exercici es valoren pel valor actual de la millor estimació possible per cancel·lar la obligació.

k) Despeses de personal

Les despeses de personal inclouen totes les obligacions d'ordre social obligatòries o voluntàries meritades en cada moment, reconeixent les obligacions per pagues extraordinàries, vacances i altres despeses associades.

D'acord amb la legislació laboral vigent, l'Entitat es veuria obligada a indemnitzar als seus treballadors en cas d'acomiadament sense causa justificada. En el seu cas, queden incloses al passiu del balanç les oportunes provisions per a cobrir possibles indemnitzacions per acomiadament en el moment en que es pren la decisió d'acomiadaments de personal en el futur.

l) Operacions interrompudes

La Entitat reconeix com a tal els components que han estat alienats o se n'ha disposat per una altre via, o bé que han estat classificats com a mantinguts per a la venda, i representen una línia de negoci o una àrea geogràfica de l'explotació.

Els ingressos i despeses relacionades amb les esmentades operacions es valoraran i reconeixen segons la naturalesa de cada un dels esmentats despeses i ingressos, classificant de manera separada a l'estat de pèrdues i guanys.

m) Actius no corrents mantinguts per a la venda

L'Entitat classifica un actiu o grup alienable d'elements com a mantinguts per a la venda si el seu valor comptable es recupera fonamentalment a través de la venda, en lloc de pel seu ús continuat, sempre que es compleixin els següents requisits:

- L'actiu o grup alienable ha d'estar disponible en les seves condicions actuals per a la seva venda en condicions usuals i habituals de venda.
- La venda ha de ser altament probable d'acord amb un pla de venda en curs, que sigui improbable que hi hagi canvis significatius en el pla, el preu és adequat en relació amb el seu valor raonable i s'espera completar la venda dins de l'any següent a la seva classificació com a mantingut per a la venda.

Aquests actius es valoren pel més petit dels dos imports següents: el seu valor comptable i el seu valor raonable menys els costos de venda.

S'entén per grup alienable d'elements mantinguts per a la venda el conjunt d'actius i passius directament associats dels quals s'ha de disposar de manera conjunta, com a grup, en una única transacció.

5. IMMOBILITZACIONS MATERIALS

La composició d'aquest epígraf a 31 de desembre de 2016 es la següent:

Cost d'adquisició	Saldo a 31/12/15	Altes	Baixes	Saldo a 31/12/16	Amortització acumulada a 31/12/2016	Valor net comptable a 31/12/16
Terrenys	270.455,45	0,00	0,00	270.455,45	0,00	270.455,45
Construccions	11.353.015,73	2.516,58	0,00	11.355.532,31	-8.844.729,58	2.510.802,73
Instal·lacions tècniques	239.799,63	13.768,01	0,00	253.567,64	-208.510,37	45.057,27
Altres instal·lacions	255.202,11	41.708,91	0,00	296.911,02	-183.065,99	113.845,03
Mobiliari	881.143,92	5.333,86	0,00	886.477,78	-810.696,20	75.781,58
Equips informàtics	417.875,26	19.644,47	0,00	437.519,73	-413.881,19	23.638,54
Elements de transport	41.092,82	2.608,21	0,00	43.701,03	-40.672,91	3.028,12
TOTAL VALORACIÓ	13.458.584,92	85.580,04	0,00	13.544.164,96	-10.501.556,24	3.042.608,72

Amortitzacions	Saldo a 31/12/15	Dotacions	Baixes	Saldo a 31/12/16	Distribució dotacions 2016	
					Operacions continuades	Operacions interrompudes
Construccions	-8.525.586,39	-319.143,19	0,00	-8.844.729,58	-319.143,19	0,00
Instal·lacions tècniques	-191.633,31	-16.877,06	0,00	-208.510,37	-16.877,06	0,00
Altres instal·lacions	-161.137,05	-21.928,94	0,00	-183.065,99	-21.928,94	0,00
Mobiliari	-745.584,49	-65.111,71	0,00	-810.696,20	-65.111,71	0,00
Equips informàtics	-408.078,02	-5.803,17	0,00	-413.881,19	-5.803,17	0,00
Elements de transport	-39.107,88	-1.565,03	0,00	-40.672,91	-1.565,03	0,00
TOTAL AMORTITZACIÓ	-10.071.127,14	-430.429,10	0,00	-10.501.556,24	-430.429,10	0,00

VALOR NET 31/12/2015	3.387.457,78	-344.849,06	0,00	3.042.608,72
-----------------------------	---------------------	--------------------	-------------	---------------------

L'evolució d'aquest epígraf a 31 de desembre de 2015 va ser la següent:

Cost d'adquisició	Saldo a 31/12/14	Altes	Baixes	Saldo a 31/12/15	Amortització acumulada a 31/12/2015	Valor net comptable a 31/12/15
Terrenys	270.455,45	0,00	0,00	270.455,45	0,00	270.455,45
Construccions	11.349.362,65	3.653,08	0,00	11.353.015,73	-8.525.586,39	2.827.429,34
Instal·lacions tècniques	215.787,14	24.012,49	0,00	239.799,63	-191.633,31	48.166,32
Altres instal·lacions	214.391,30	40.810,81	0,00	255.202,11	-161.137,05	94.065,06
Mobiliari	878.380,24	2.763,68	0,00	881.143,92	-745.584,49	135.559,43
Equips informàtics	409.589,06	8.286,20	0,00	417.875,26	-408.078,02	9.797,24
Elements de transport	41.092,82	0,00	0,00	41.092,82	-39.107,88	1.984,94
TOTAL VALORACIÓ	13.379.058,66	79.526,26	0,00	13.458.584,92	-10.071.127,14	3.387.457,78

Amortitzacions	Saldo a 31/12/14	Dotacions	Baixes	Saldo a 31/12/15	Distribució dotacions 2015	
					Operacions continuades	Operacions interrompudes
Construccions	-7.988.116,49	-537.469,90	0,00	-8.525.586,39	-537.469,90	0,00
Instal·lacions tècniques	-178.133,90	-13.499,41	0,00	-191.633,31	-13.499,41	0,00
Altres instal·lacions	-145.179,73	-15.957,32	0,00	-161.137,05	-15.957,32	0,00
Mobiliari	-678.498,77	-67.085,72	0,00	-745.584,49	-67.085,72	0,00
Equips informàtics	-405.165,48	-2.912,54	0,00	-408.078,02	-2.912,54	0,00
Elements de transport	-38.069,90	-1.037,98	0,00	-39.107,88	-1.037,98	0,00
TOTAL AMORTITZACIÓ	-9.433.164,27	-637.962,87	0,00	-10.071.127,14	-637.962,87	0,00

VALOR NET 31/12/2015	3.945.894,39	-558.436,61	0,00	3.387.457,78
-----------------------------	---------------------	--------------------	-------------	---------------------

Tal i com s'explica a la Nota 16 a l'exercici 2014 es van classificar com a actius no corrents mantinguts per a la venda el grup alienable d'elements amb un valor net comptable de 383.547,89 euros que constitueixen l'immobilitzat material de la instal·lació de l'Hospitalet. Per a aquests elements es va dotar amortització fins al 31 de desembre de 2014, que va ésser la data adoptada per al seu traspàs un cop considerada com activitat interrompuda. Un cop cedida la instal·lació en data 02/02/2016 aquests actius han estat donats de baixa generant un benefici per venda d'immobilitzat a l'exercici 2016 de 116.452,11 euros (veure NOTA 16).

A 31 de desembre de 2016 existien immobilitzats materials totalment amortitzats en ús per import 6.242.260,40 euros, mentre que a 31 de desembre de 2015 l'import dels immobilitzats materials totalment amortitzats era de 6.143.305,65 euros.

La propietat que la FCT posseeix al terme municipal de Cornellà de Llobregat (Barcelona) per un valor net comptable a 31/12/2016 de 2.334.517,87 euros (2.596.175,71 euros a 31/12/2015) es troba gravada com a garantia hipotecària per respondre dels préstecs corresponents al refinançament descrits a la Nota 9.1 punts (1) i (2).

Les inversions, amortitzacions i altres resultats de l'immobilitzat (intangible i material), durant 2016 i 2015 per instal·lacions és la següent:

	2016			2015		
	Inversió	Amortització	Beneficis imm.	Inversió	Amortitzacions	Pèrdua immob.
Operacions continuades						
Serveis centrals	31.595,67	-70.758,47	0,00	26.245,74	-72.724,35	0,00
Cornellà	30.875,09	-332.841,22	0,00	48.461,16	-538.652,89	0,00
Vall d'Hebron	44.841,41	-59.744,10	0,00	25.236,68	-62.508,92	0,00
	107.312,17	-463.343,79	0,00	99.943,58	-673.886,16	0,00
Operacions interrompudes						
L'Hospitalet	0,00	0,00	116.452,11	0,00	0,00	0,00
TOTAL	107.312,17	-463.343,79	116.452,11	99.943,58	-673.886,16	0,00

6. IMMOBILITZACIONS INTANGIBLES

La seva evolució durant el 2016 ha estat la següent:

Cost d'adquisició	Saldo a 31/12/15	Altes	Saldo a 31/12/16	Dotacions 2016	Amortització acumulada a 31/12/16	Valor net comptable a 31/12/16
Propietat industrial	6.702,60	0,00	6.702,60	0,00	-6.702,60	0,00
Aplicacions informàtiques	382.324,63	21.732,13	404.056,76	-32.914,69	-351.229,80	52.826,96
TOTAL	389.027,23	21.732,13	410.759,36	-32.914,69	-357.932,40	52.826,96

La seva evolució durant el 2015 va ser la següent:

Cost d'adquisició	Saldo a 31/12/14	Altes	Saldo a 31/12/15	Dotacions 2015	Amortització acumulada a 31/12/15	Valor net comptable a 31/12/15
Propietat industrial	6.702,60	0,00	6.702,60	-169,07	-6.702,60	0,00
Aplicacions informàtiques	361.907,31	20.417,32	382.324,63	-35.754,22	-318.315,11	64.009,52
TOTAL	368.609,91	20.417,32	389.027,23	-35.923,29	-325.017,71	64.009,52

A 31 de desembre de 2016 existien immobilitzats intangibles totalment amortitzats per import de 292.614,05 euros, mentre que a 31 de desembre de 2015 la suma dels immobilitzats intangibles totalment amortitzats era de 246.885,82 euros.

7. ARRENDAMENTS I ALTRES OPERACIONS DE NATURALESA SIMILAR

7.1 Arrendaments financers

Durant l'exercici 2016 la FCT no ha mantingut subscrit cap contracte d'arrendament financer. A l'exercici 2015 es va exercir la opció de compra dels béns d'un contracte de l'any 2010 per equipament esportiu que, d'acord amb les seves condicions econòmiques var ser considerat com una adquisició d'immobilitzat. Les dades econòmiques del contracte eren les següents:

Data contracte	Durada contracte	Preu d'adquisició	Quotes anys anteriors	Quotes 2015	Capital pendent curt termini	Capital pendent llarg termini	Opció compra inclosa
des'10	5 anys	120.049,00	93.980,93	26.068,07	0,00	0,00	2.239,44

7.2 Arrendaments operatius

La FCT ha reconegut com a ingrés en els exercicis 2016 i 2015 dins d'Altres ingressos d'explotació les quantitats de 45.930,00 euros i 47.207,34 euros respectivament, corresponents a arrendaments d'actius classificats com a immobilitzats materials. L'import dels arrendaments corresponents a la instal·lació de l'Hospitalet que figuren al resultat de les operacions interrompudes ha estat de 8.057,05 euros al 2016 i de 96.395,40 euros al 2015. La Federació no ha classificat com a inversions immobiliàries la part dels immobles arrendats per la poca importància que representen sobre el total de terrenys i construccions.

Els contractes vigents de les operacions continuades son prorrogables anualment de forma tàcita si no hi ha oposició de les parts.

La FCT ha constituït una penyora sobre els drets de cobrament de un contracte d'arrendament de Cornellà a favor d'una entitat financera en virtut dels acords assolits per un refinançament al 2012.

8. ACTIUS FINANCERS

8.1 Actius financers a llarg termini

El següent quadre reflexa el valor en llibres dels actius financers a llarg termini registrats en els exercicis 2016 i 2015:

Categories	Classes	Instruments de patrimoni		Crèdits, derivats i altres		Total	
		2016	2015	2016	2015	2016	2015
Actius disponibles per a la venda		6.000,00	6.000,00	0,00	0,00	6.000,00	6.000,00
Préstecs i partides a cobrar		0,00	0,00	87.174,02	106.560,68	87.174,02	106.560,68
		6.000,00	6.000,00	87.174,02	106.560,68	93.174,02	112.560,68

Els instruments de patrimoni classificats com a actius financers disponibles per a la venda no cotitzen en mercats d'actius, per la qual cosa es valoren a preu de cost donat que l'Entitat no disposa d'una estimació fiable del seu valor raonable. Donada la seva evolució, la Junta Directiva considera que en cap cas s'ha de deteriorar.

A 31/12/2016, inclòs en l'import dels préstecs i partides a cobrar a llarg termini, figuren 81.807,63 euros (98.115,70 euros a 31/12/2015) que corresponen a deutors per subvencions a cobrar a llarg termini correlacionats amb els passius financers a llarg termini a què fa referència la Nota 9.1 al seu punt (2).

8.2 Actius financers a curt termini

El següent quadre reflexa el valor en llibres dels actius financers a curt termini registrats en els exercicis 2016 i 2015, tots corresponents a la categoria de préstecs i partides a cobrar:

	2016	2015
Clubs afiliats	27.533,54	25.754,48
Clients instal·lacions	21.470,35	29.681,12
Clients diversos	62.611,56	108.972,80
Deutors per subvencions	106.806,77	22.958,12
Deutors diversos	19.082,51	23.883,57
Personal deutor	628,00	1.935,00
Dipòsits constituïts a curt termini	0,00	0,00
TOTAL	238.132,73	213.185,09

9. PASSIUS FINANCERS

9.1 Passius financers i altres passius a llarg termini

El següent quadre reflexa el valor en llibres dels passius financers a llarg termini registrats en els exercicis 2016 i 2015:

	Saldo a 31/12/2016	Saldo a 31/12/2015
Deutes a llarg termini amb entitats de crèdit (1)	3.895.115,60	3.907.131,06
Deutes a llarg termini amb entitats oficials per subvencions (2)	81.807,63	98.115,70
Efectes a pagar a llarg termini (3)	98.592,44	0,00
Altres deutes a llarg termini (4)	138.398,24	0,00
Fiances i dipòsits	17.125,82	16.133,54
TOTAL DEUTES A LLARG TERMINI del passiu no corrent	4.231.039,73	4.021.380,30
Administracions Públiques a llarg termini Nota 11.1	155.340,68	203.440,02
Creditors comercials no corrents (5)	248.411,87	250.471,81
TOTAL PASSIUS A LLARG TERMINI	4.634.792,28	4.475.292,13

- (1) El 18 de desembre de 2015 es va elevar a públic un acord de novació modificativa no extintiva de la totalitat dels préstecs previs que la FCT tenia subscrits amb les entitats financeres CaixaBank, S.A., Catalunya Banc, S.A., Banco Sabadell, S.A., Banco Mare Nostrum, S.A. i L'Institut Català de Finances per un import nominal agregat de 4.028.100,29 euros. L'acord estableix que l'amortització es realitzarà en pagaments anuals consecutius el 18 de desembre de cada any amb un pagament inicial el 18 de desembre de 2015 i un venciment final que està pactat per el 18 de desembre de 2025. Aquest refinançament té la garantia hipotecària del Complex Esportiu del que és propietària la FCT a Cornellà. El tipus d'interès nominal del finançament és l'euribor i un marge addicional del 2,50% fins al 18/12/2018 i del 3,5% a partir d'aquesta data.
- (2) L'import d'aquest epígraf correspon al saldo a llarg termini d'un préstec de l'Institut Català de Finances subvencionat íntegrament pel Consell Català de l'Esport (veure Nota 8.1).
- (3) El 17/05/2016 la FCT i la Real Federación Española de Tennis (RFET) han arribat a un acord per saldar deutes que provenien d'exercicis anteriors. El deute a favor de la RFET, per 137.402,76 euros s'ha ajornat en 68 pagaments comprensius de capital i interessos un tipus d'interès efectiu del 2,00% amb venciments entre maig de 2016 i desembre de 2021.

- (4) L'import a 31/12/2016 consisteix en un préstec de la Unió de Federacions Esportives Catalanes (UFEC) a pagar en tres terminis, l'últim amb venciment 28/02/2018 i un altre préstec de l'entitat Unifedesport (entitat vinculada a la UFEC) a compensar amb drets de crèdit futurs a favor de la FCT amb aquesta entitat als exercicis 2017 a 2021. Respecte al primer préstec esmentat, manté pignorats amb un dret real de penyora els drets de crèdit directa o indirectament derivats de la cessió de la instal·lació de l'Hospitalet (veure Nota 16) i de subvencions i ajudes públiques atorgades a la FCT.
- (5) S'ha registrat com deute amb creditors comercials no corrents el deute a mes d'un any provinent de acords d'ajornament negociats amb tres proveïdors significatius.

El detall del deute a llarg termini, per venciments a 31 de desembre de 2016, és el següent:

	2018	2019	2020	2021	2022 i següents	Sense venciment específic
Deutes llarg term. entitats crèdit (1)	60.000,00	75.000,00	150.000,00	150.000,00	3.460.115,60	0,00
Deutes llarg term. entitats oficials (2)	16.161,92	16.525,05	16.896,34	17.275,97	14.948,35	0,00
Efectes a pagar a llarg termini (3)	23.914,34	24.397,03	24.889,47	25.391,60	0,00	0,00
Altres deutes a llarg termini (4)	90.849,56	15.849,56	15.849,56	15.849,56	0,00	0,00
Fiances i dipòsits	0,00	0,00	0,00	0,00	0,00	17.125,82
Administracions Públiques	49.895,61	51.757,89	53.687,18	0,00	0,00	0,00
Proveïdors a llarg termini	73.363,56	89.457,33	73.363,56	12.227,42	0,00	0,00
Totals	314.184,99	272.986,86	334.686,11	220.744,55	3.475.063,95	17.125,82

9.2 Passius financers a curt termini

El següent quadre reflexa el valor en llibres dels passius financers a curt termini registrats ens els exercicis 2016 i 2015:

	2016	2015
Préstecs a curt termini amb entitats de crèdit (1)	48.697,78	33.715,38
Pòlissa de crèdit (límit 100.000 euros venciment 28/02/2017)	85.681,92	0,00
Altres deutes a curt termini amb entitats de crèdit	0,00	50.495,06
Préstecs a curt termini entitats oficials (2)	15.806,77	14.958,12
Creditor RFET (3)	23.441,13	157.537,09
Altres deutes a curt termini (4)	154.882,91	285.000,00
Proveïdors a curt termini	393.151,49	725.963,46
Proveïdors, factures pendents de rebre	47.289,36	73.005,11
Creditors	77.274,47	44.709,58
Remuneracions pendents de pagament	1.000,00	113.235,19
Indemnitzacions pendents de pagament	25.500,00	15.318,05
TOTAL	872.725,83	1.513.937,04

- (1) L'import d'aquest epígraf correspon al saldo a curt termini del refinançament descrit a la Nota 9.1 punt (1).
- (2) L'import d'aquest epígraf correspon al saldo a curt termini de préstec de l'Institut Català de Finances descrit al punt (2) de la Nota 9.1.
- (3) L'import d'aquest epígraf correspon al saldo a curt termini del deute per l'acord amb la Real Federación Española de Tennis al que es refereix la Nota 9.1 punt (3).
- (4) L'import d'aquest epígraf correspon al saldo a curt termini del deute per els acords als que es refereix la Nota 9.1 punt (4).

10. FONS PROPIS

El moviment durant l'exercici ha estat el següent:

	Fons social	Resultats neg. exercicis ant.	Resultats de l'exercici	FONS PROPIS
Saldos a 31/12/15	1.621.092,07	-4.209.285,81	-94.810,01	-2.683.003,75
Distribució del resultat de 2015	0,00	-94.810,01	94.810,01	0,00
Resultat de l'exercici 2016	0,00	0,00	-106.454,03	-106.454,03
Saldos a 31/12/16	1.621.092,07	-4.304.095,82	-106.454,03	-2.789.457,78

11. SITUACIÓ FISCAL

De conformitat amb la legislació fiscal vigent, els impostos no es poden considerar definitivament liquidats fins que no hagin estat comprovats per l'Agència Estatal Tributària o hagi passat el termini de prescripció de quatre anys; per tant, la Federació té oberts a inspecció els quatre últims exercicis per a tots els impostos a què és sotmesa.

La composició dels saldos deutors i creditors amb les Administracions Públiques és la següent:

11.1 Entitats Públiques Creditores

	2016	2015
Llarg termini	155.340,68	203.440,02
Organismes Públics Seguretat Social (1)	155.340,68	203.440,02
Curt termini	221.722,82	293.201,21
Hisenda Pública creditora per retencions (2)	57.323,54	87.360,07
Hisenda Pública creditora Impost sobre el Valor Afegit	0,00	3.926,04
Organismes Públics Seguretat Social (1)	142.550,37	149.857,81
Deutes amb entitats locals per cànon instal·lacions	21.848,91	52.057,29
TOTAL	377.063,50	496.641,23

- (1) El saldo amb la Seguretat Social el 31/12/2016 inclou un deute per un ajornament concedit el 19/12/2013 i renegociat el 14/12/2015 per 203.440,02 euros (249.809,11 euros a 31/12/2015) de quotes meridades de desembre de 2011 a novembre de 2013. La resta del deute amb la Seguretat Social correspon a quotes en període de liquidació ordinari.
- (2) El saldo amb la Hisenda Pública el 31/12/2015 inclou un deute per un ajornament concedit per l'Administració Tributària el 27/02/2014 per una quantitat pendent de 32.663,01 euros corresponent a retencions del segon i tercer trimestre de 2013 a tornar entre el març del 2014 i el juny de 2016 que ha estat totalment liquidat a l'exercici.

La resta de deutes amb la Hisenda Pública al tancament corresponen a quotes en període de liquidació ordinari.

11.2 Entitats Públiques Deutores

	2016	2015
Hisenda Pública deutora per impost sobre el valor afegit	10.157,78	0,00
Hisenda Pública Deutora per impost corrent 2014 (1)	0,00	12.091,50
Hisenda Pública Deutora per impost corrent 2015 (1)	29.280,56	29.280,56
Hisenda Pública Deutora per impost corrent 2016 (1)	10.625,22	
Total crèdits corrents	50.063,56	41.372,06

Els crèdits per impost corrent corresponen a les retencions suportades, bàsicament retencions per arrendament d'immobles. Tal i com s'explica a la Nota 4.i es considera que la totalitat de les rendes de la FCT són exemptes de tributació per impost sobre beneficis.

12. INGRESSOS I DESPESES

12.1 Import net de la xifra de negocis

El detall dels ingressos de 2016 per conceptes és el següent:

	Serveis Centrals	Cornellà	Vall d'Hebron	Xifra negocis operacions continuades	Operacions interrompudes (L'Hospitalet)	Total Xifra de negocis
Llicències federatives	993.601,35	0,00	0,00	993.601,35	0,00	993.601,35
Cànon federatiu	491.048,20	0,00	0,00	491.048,20	0,00	491.048,20
Activitats docents	72.862,95	425.910,54	448.211,81	946.985,30	2.412,95	949.398,25
Altres ingressos	34.451,40	158.606,85	45.918,74	238.976,99	0,00	238.976,99
Total	1.591.963,90	584.517,39	494.130,55	2.670.611,84	2.412,95	2.673.024,79

Nota 16

El detall dels ingressos de 2015 per conceptes és el següent:

	Serveis Centrals	Cornellà	Vall d'Hebron	Xifra negocis operacions continuades	Operacions interrompudes (L'Hospitalet)	Total Xifra de negocis
Llicències federatives	903.032,47	0,00	0,00	903.032,47	0,00	903.032,47
Cànon federatiu	483.655,96	0,00	0,00	483.655,96	0,00	483.655,96
Activitats docents	48.646,30	421.754,55	419.640,70	890.041,55	34.400,28	924.441,83
Altres ingressos	33.405,94	156.602,86	11.914,99	201.923,79	2.670,00	204.593,79
Total	1.468.740,67	578.357,41	431.555,69	2.478.653,77	37.070,28	2.515.724,05

Nota 16

12.2 Subvencions d'explotació

El detall de les subvencions, totes corresponents a Serveis Centrals, rebudes durant els exercicis 2016 i 2015 és el següent:

	2016	2015
Consell Català de l'Esport, subvenció ordinària	435.810,00	305.810,00
Consell Català de l'Esport, subvenció puntual programes tecnificació	500.000,00	0,00
Ajuntament de Barcelona	65.000,00	105.000,00
Ajuntament de Lleida	13.000,00	0,00
Diputació de Barcelona	75.000,00	0,00
Diputació de Lleida	12.000,00	12.000,00
Altres entitats	4.125,00	10.565,12
Total subvencions entitats públiques i fundacions	1.104.935,00	433.375,12
	2016	2015
Mapfre	5.000,00	33.148,00
Fundació Mapfre	4.000,00	50.000,00
Head	60.000,00	60.000,00
Real Federación Española de Tennis	10.800,00	10.800,00
Obra social de La Caixa	22.000,00	17.000,00
Altres entitats privades	5.247,93	9.000,00
Total patrocinis entitats privades	107.047,93	179.948,00
Total Subvencions d'explotació operacions continuades	1.211.982,93	613.323,12
Subvencions d'explotació operacions interrompudes	0,00	0,00
Total subvencions d'explotació	1.211.982,93	613.323,12

12.3 Altres ingressos d'explotació

El detall d'aquest epígraf per a l'exercici 2016 ha estat el següent:

	Serveis Centrals	Cornellà	Vall d'Hebron	Altres ingressos operacions continuades	Operacions interrompudes (L'Hospitalet)	Total altres ingressos
Quota abonats	0,00	326.113,11	426.202,02	752.315,13	13.882,32	1.192.399,47
Lloguer instal·lacions	0,00	60.139,40	129.138,58	189.277,98	4.014,98	322.431,54
Inscripcions	0,00	0,00	2.772,50	2.772,50	0,00	5.545,00
Entrades	0,00	143,73	18.814,01	18.957,74	0,00	37.771,75
Concessions i vendes	0,00	56.915,06	15.134,97	72.050,03	8.603,92	95.788,92
Organització campionats	31.866,28	0,00	0,00	31.866,28	0,00	31.866,28
Altres serveis	0,00	4.906,18	20.841,24	25.747,42	792,44	47.381,10
Total	31.866,28	448.217,48	612.903,32	1.092.987,08	27.293,66	1.733.184,06

Nota 16

El detall d'aquest epígraf per a l'exercici 2015 va ser el següent:

	Serveis Centrals	Cornellà	Vall d'Hebron	Altres ingressos operacions continuades	Operacions interrompudes (L'Hospitalet)	Total altres ingressos
Quota abonats	0,00	323.040,28	411.603,14	734.643,42	171.010,00	1.317.256,56
Lloguer instal·lacions	0,00	53.823,46	131.958,59	185.782,05	47.458,90	365.199,54
Inscripcions	0,00	0,00	2.529,00	2.529,00	680,50	5.738,50
Entrades	0,00	70,17	13.363,61	13.433,78	15.764,44	42.561,83
Concessions i vendes	0,00	46.982,03	20.436,33	67.418,36	104.085,72	191.940,41
Organització campionats	27.934,40	0,00	0,00	27.934,40	0,00	27.934,40
Altres serveis	0,00	5.375,59	20.855,59	26.231,18	10.104,07	57.190,84
Total	27.934,40	429.291,53	600.746,26	1.057.972,19	349.103,63	2.007.822,08

12.4 Càrregues socials

El detall durant els exercicis 2016 i 2015 de les càrregues socials ha estat el següent:

	2016	2015
Seguretat Social a càrrec de l'empresa	518.263,56	508.634,81
Altres despeses socials	22.591,16	16.523,46
Total càrregues socials operacions continuades	540.854,72	525.158,27
Seguretat Social a càrrec de l'empresa operacions interrompudes (L'Hospitalet)	3.945,31	51.022,92
Altres despeses socials a càrrec de l'empresa operacions interrompudes (L'Hospitalet)	512,50	355,52
Total càrregues socials	545.312,53	576.536,71

12.5 Altres resultats

Les despeses registrades en aquesta rúbrica a les operacions continuades inclouen, al 2016, un import de 17.933,84 euros per dietes de presidència corresponents a l'exercici 2015. En aplicació d'un acord de l'Assemblea General Ordinària de Clubs de la FCT celebrada el 25/06/2013 havia quedat retingut un 40% de la compensació econòmica a favor del President de la FCT. La Comissió Permanent de la Junta Directiva de la FCT de 12 d'abril de 2016 va verificar, un cop auditat el tancament de l'exercici 2015, que es donaven les circumstàncies per les quals la presidència ja estaria en disposició de cobrar les dietes meritades durant l'any 2015 al 100%, raó per la qual es va aprovar restituir les condicions inicials amb la liquidació al President dels imports no liquidats a l'exercici 2015.

Al 2015 les despeses registrades en aquesta rúbrica a les operacions continuades inclouen un import de 35.898,74 euros per defecte de la provisió al 2014 per fer front al 2015 a liquidacions extemporànies de la Seguretat Social.

13. PROVISIONS PER A RISCOS I DESPESES

La seva evolució durant el 2016 ha estat la següent

	llarg termini	curt termini
Saldo el 31/12/2015	0,00	73.032,01
Dotacions	0,00	54.713,45
Aplicacions	0,00	-70.615,81
Defectes de provisió	0,00	-2.416,20
Saldo el 31/12/2016	0,00	54.713,45

Provisions a curt termini

Corresponen a dotacions per l'estimació dels cànon per les instal·lacions que s'han meritat en l'exercici i que es liquiden en l'exercici posterior amb el següent detall al tancament de l'exercici:

	2016	2015
Provisió cànon instal·lació L'Hospitalet	1.562,00	18.744,01
Provisió cànon Vall d'Hebrón	53.151,45	54.288,00
Total provisió cànon	54.713,45	73.032,01

14. SUBVENCIONS DE CAPITAL

La seva evolució durant l'exercici 2016 ha estat la següent:

	Saldo a 31/12/15	Altes	Imputació al resultat	Saldo a 31/12/16
Subvencions de entitats públiques, per instal·lació:				
Cornellà	240.432,22	0,00	-87.482,88	152.949,34
Vall d'Hebron	33.686,17	0,00	-7.500,00	26.186,17
Serveis Centrals (Lleida - La Caparrella)	186.480,00	0,00	-15.540,00	170.940,00
Total subvencions de capital oficials i privades	460.598,39	0,00	-110.522,88	350.075,51

La seva evolució durant l'exercici 2015 va ésser la següent:

	Saldo a 31/12/14	Altes	Imputació al resultat	Saldo a 31/12/15
Subvencions de capital oficials i privades	893.799,84	0,00	-433.201,45	460.598,39

Les subvencions de capital incloses al patrimoni net varen ésser concedides per diverses entitats públiques (Generalitat de Catalunya, Ministerio de Educación y Ciencia, Diputació de Barcelona i Ajuntaments) amb la finalitat de finançar les inversions en instal·lacions esportives.

15. AJUSTAMENTS PER PERIODIFICACIÓ

La composició a 31 de desembre de 2016 i 2015 de les periodificacions a curt termini del passiu del balanç eren les següents:

	2016	2015
Cornellà (1)	49.932,66	41.984,13
Vall d'Hebron (1)	109.977,95	103.292,80
Altres	822,00	703,60
Total	160.732,61	145.980,53

- (1) Corresponen, als cobraments realitzats durant l'exercici dels diversos cursos de formació tennística que imparteixen els centres i que es meriten entre gener i juny de l'exercici següent.

16. ACTIUS NO CORRENTS MANTINGUTS PER A LA VENDA I OPERACIONS INTERROMPUDES

D'acord amb les mesures previstes en el pla de viabilitat es va iniciar un procés de venda dels actius i drets inherents a la concessió administrativa de les instal·lacions de L'Hospitalet. Aquest procés es va concretar a finals de 2014 en negociacions que feien la venda altament probable. Tal com s'indica a la Nota 1 l'acord de cessió de la concessió administrativa a un tercer es va formalitzar en escriptura pública el 25 de març de 2015. D'acord amb aquestes condicions els actius immobilitzats d'aquesta concessió es van classificar al 2014 com a actius no corrents mantinguts per a la venda i les seves operacions al 2014 es van classificar al compte de pèrdues i guanys com a operacions interrompudes.

Tot i que l'escriptura pública es va signar al març de 2015 la Federació ha mantingut l'explotació de la instal·lació durant tot l'exercici 2015 i al gener de 2016 fins a la entrega i presa de possessió que no s'ha

realitzat fins al 1 de febrer de 2016, data fins a la qual les operacions d'aquesta instal·lació s'han mantingut com a operacions interrompudes i els seus actius com a actius no corrents mantinguts per a la venda.

En data 24 de març de 2016 s'ha lliurat a la Federació un pagaré per l'import de 500.000 euros acordat per la cessió amb venciment 28 d'abril de 2016. Tal i com s'explica a la Nota 2 aquest pagaré va resultar impagat al seu venciment i és objecte d'una acció de reclamació contenciosa en curs iniciada per la FCT. Aquest dret de crèdit, que figurava registrat com a crèdit per vendes d'immobilitzat ha estat objecte de una correcció valorativa per deteriorament per el seu import íntegre. Aquest deteriorament figura registrat al compte de pèrdues i guanys de les operacions interrompudes com un resultat financer negatiu (veure línia 18 del compte de pèrdues i guanys d'operacions interrompudes a continuació a la Nota 16.1). El crèdit de 500.000 euros està pignorat per el préstec de la Unió de Federacions Esportives Catalanes al qual es fa referència a la Nota 9.2 al seu punt (4).

16.1 Operacions interrompudes

D'acord amb les explicacions anteriors el detall de l'import que figura com a saldo per operacions interrompudes als exercicis 2016 i 2015 és el següent:

		2016	2015
		L'Hospitalet	L'Hospitalet
1. Vendes	Nota 12.1	2.412,95	37.070,28
Activitats docents		2.412,95	34.400,28
Diversos		0,00	2.670,00
5. Altres ingressos d'explotació.	Nota 12.3	27.293,66	349.103,63
a) Ingressos accessoris i altres de gestió corrent.		27.293,66	349.103,63
6. Despeses de Personal.		-16.589,32	-195.984,68
a) Sous, salaris i assimilats.		-12.131,51	-144.606,24
b) Càrregues socials.	Nota 12.4	-4.457,81	-51.378,44
7. Altres despeses d'explotació.		-15.343,47	-193.092,52
a) Serveis exteriors.		-15.080,07	-181.461,81
b) Tributs.		0,00	-4.956,27
c) Pèrdues, deteriorament y variació provisions op. comercials		-263,40	-6.674,44
11. Resultats per alienacions de l'immobilitzat	Nota 16.2	116.452,11	0,00
12. Altres resultats		-87,79	0,00
RESULTAT D'EXPLOTACIÓ		114.138,14	-2.903,29
13. Ingressos financers		0,00	3,00
15. Despeses financeres.		-144,61	-10.171,72
18. Deteriorament d'instruments financers	Nota 16	-500.000,00	0,00
RESULTAT FINANCER		-500.144,61	-10.168,72
RESULTAT ABANS D'IMPOSTOS		-386.006,47	-13.072,01
18. Impost sobre beneficis		0,00	0,00
RESULTAT DE LES OPERACIONS INTERROMPUDES		-386.006,47	-13.072,01

16.2 Actius no corrents mantinguts per a la venda

Al 31/12/2014 es van classificar com a actius no corrents mantinguts per a la venda el grup alienable d'elements que constitueixen l'immobilitzat material de la instal·lació de l'Hospitalet. Per a aquests elements es va dotar amortització fins al 31 de desembre de 2014, que és la data adoptada per al seu traspàs un cop considerada com activitat interrompuda. La seva valoració és pel seu valor net comptable a aquella data és la que s'ha mantingut fins a la seva venda, d'acord amb el següent detall:

	Cost	Amort. Acum. Prèvia	Valor net comptable
Construccions l'Hospitalet	1.055.492,47	752.302,91	303.189,56
Instal·lacions l'Hospitalet	20.263,37	12.611,97	7.651,40
Altres instal·lacions l'Hospitalet	149.010,28	79.686,36	69.323,92
Mobiliari l'Hospitalet	32.365,99	28.993,02	3.372,97
Equips informàtics l'Hospitalet	14.780,15	14.770,11	10,04
Elements transport l'Hospitalet	13.045,60	13.045,60	0,00
Total actius no corrents mantinguts per a la venda a 31/12/2015			383.547,89
Entrega dels actius en data 1 de febrer de 2016			-383.547,89
Total actius no corrents mantinguts per a la venda a 31/12/2016			0,00

Aquest béns s'entreguen al 2016 juntament amb els drets i obligacions derivats de la cessió de la instal·lació a canvi del preu pactat de 500.000 euros i han donat lloc a un benefici per alienació de l'immobilitzat inclòs al resultat de les operacions interrompudes de 116.452,11 euros (veure línia 11 de compte de pèrdues i guanys de les operacions interrompudes a la Nota 16.1 anterior).

17. FETS POSTERIORIS AL TANCAMENT

El 20 de febrer de 2017 s'ha signat una novació d'un contracte de préstec amb la Unió de Federacions Esportives de Catalunya per ajornar un deute que a 31 de desembre de 2016 tenia un saldo viu de 214.033,35 euros. Amb aquesta, la FCT es compromet a satisfer una part a l'any 2017 i la resta, 75.000 euros, a l'any 2018. Donat que aquest acord ja estava pactat al tancament de l'exercici 2016, la quantitat de 75.000 euros a satisfer al 2018 s'ha classificat al passiu no corrent com a deutes a llarg termini.

18. OPERACIONS AMB PARTS VINCULADES

a) Remuneracions i despeses restituïdes a membres de la Junta Directiva

Durant l'exercici 2016 l'Entitat ha reconegut al President una compensació econòmica corresponent a l'exercici 2016 de 43.802,40 euros i la restitució del 40% retingut per dietes presencials corresponents a l'exercici 2015 per 17.933,84 euros (veure Nota 12.5) no havent satisfet remuneracions de cap altre tipus. La despesa per dietes presencials que es va reconèixer a l'exercici 2015 va ser de 26.900,76 euros corresponents al 60% meritat en virtut de l'acord de l'Assemblea General Ordinària de Clubs de la FCT celebrada el 25/06/2013.

Les despeses restituïdes en concepte de desplaçaments, viatges i altres despeses de representació de membres de la Junta Directiva al 2016 han estat de 31.020,67 euros (26.113,32 euros al 2015).

b) Remuneracions alta direcció

Durant els exercicis 2016 i 2015 l'Entitat ha registrat remuneracions a l'alta direcció 85.000,00 euros i 85.709,04 euros respectivament en concepte de salaris.

19. ALTRA INFORMACIÓ

a) Personal

El nombre mitjà de persones ocupades en el curs de l'exercici, expressat per categories és el següent:

	2016	2015
Director General	1	1
Director area / instal·lació	6	6
Administració	11	12
Recepció	5	11
Manteniment	10	15
Tècnics	35	27
Total plantilla mitjana	68	72

La distribució de persones empleades per categoria i gènere a finals dels exercicis 2016 i 2015 és la següent:

	Homes		Dones		Total	
	2016	2015	2016	2015	2016	2015
Director General	1	1			1	1
Director area/instal·lació	6	6			6	6
Administració	5	5	6	7	11	12
Recepció	3	3	4	8	7	11
Manteniment	10	13			10	13
Tècnics	55	54	18	17	73	71
Total	80	82	28	32	108	114

b) Informació sobre el medi ambient

Donades les característiques de les activitats desenvolupades per la Federació no ha estat necessari registrar cap tipus d'imputació comptable corresponent a inversions i despeses relacionades amb operacions adreçades a la prevenció, reducció o reparació de danys sobre el medi ambient. Per aquest motiu, la Junta Directiva estima que no existeix cap tipus de risc ni contingència significatius relacionats amb la protecció i millora del medi ambient.

c) Honoraris d'auditoria

Els honoraris nets relatius a serveis d'auditoria de comptes de la Federació corresponents als exercicis 2016 i 2015 pugen a 10.500 euros. Els honoraris per altres treballs pugen a 3.210 euros al 2016 i a 4.650 euros al 2015.

20. INFORMACIÓ SOBRE EL PERÍODE MITJÀ DE PAGAMENT A PROVEÏDORS

Aquesta informació, en compliment del "Deure d'informació" de la Llei 15/2010, de 5 de juliol es presenta d'acord amb el que preveu l'article 6.3 de la Resolució de l'ICAC de 29 de gener de 2016.

	dies 2016	dies 2015
Període mitjà de pagament a proveïdors	181	197

Barcelona a 28 de febrer de 2017



El President



El Tresorer



El Secretari



FEDERACIÓ CATALANA DE TENNIS

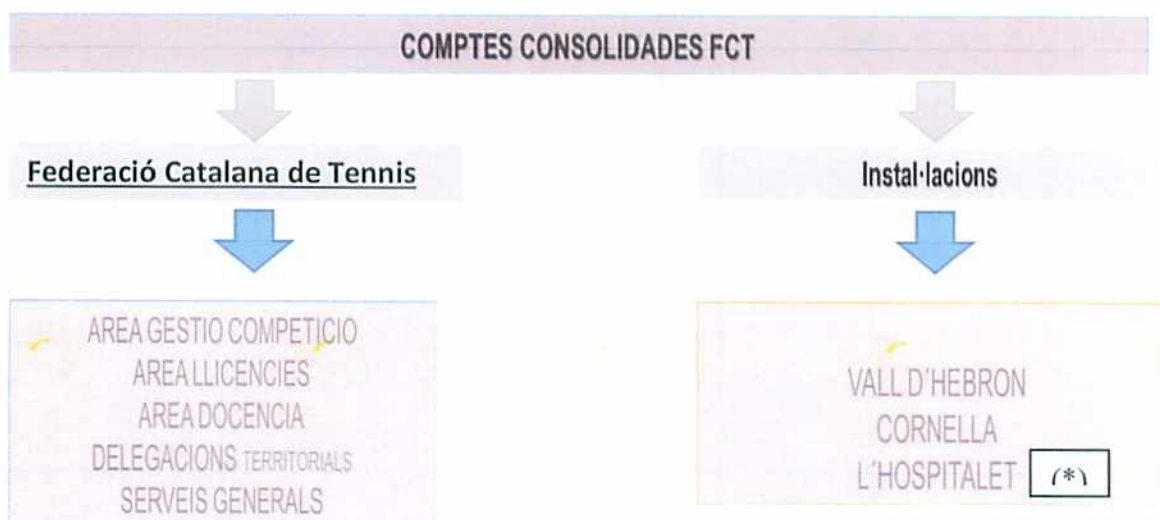
Informe de gestió exercici 2016

Barcelona, 28 de febrer de 2017

INFORME DE GESTIÓ

Com ja vàrem indicar en el passat Informe de Gestió, recordem la nova reorganització del negoci per tal de tindre una visió nítida d'aquest, de forma consolidada i per tipologia de unitats: fem una clara distinció entre el que es l'Objecte Social pròpiament de la FCT, de la resta, que n'anomenem Negocis Atípics, i que componen tota la activitat de gestió de les nostres Instal·lacions. Es important fer aquesta divisió doncs com veurem, hem de ser responsables i conxeadors del risc contributiu dels negocis atípics sobre l'objecte social federatiu.

L'esquema és el següent:



(*) Aquesta Concessió ha estat venuda/traspassada: amb data 31.12.2014 disposem de contracte privat de venda amb Inversor; amb data 03 de març del 2015 hi ha resolució favorable de la cessió per part del Ajuntament d'Hospitalet i amb data 26 de març del 2015, s'ha fet elevació pública davant notari de la operació, i amb data 01 de febrer del 2016, s'ha subrogat/traspassat, tota la Concessió al nou inversor.

Seguint el Pla de Viabilitat que es va dissenyar i que es va començar a implementar durant l'any 2012, les fites més rellevants marcades pels seqüents exercicis van esser i responen del fet a continuació:

- ✓ **Negociació amb el Pool Bancari d'un nou i ambiciós Pla de re-finançament del deute bancari. (2015)**

A principis del mes de juny del 2015 s'inicia un procés de inici de converses amb els diferents bancs per tal de formalitzar dins d'aquest any un programa de re-finançament de tot el deute bancari viu, 4M d'euros. Un cop dissenyada l'estructuració i el servei del deute amb garanties i viabilitat de retorn, procedim a signar a finals de desembre la operació.

El termini es fins el desembre del 2025, 10 anys; el tipus d'interès del 2,5% + euríbor a 12m, fins al 2019 i a partir del 2020, al 3,5% + euríbor a 12m, fins al venciment final.



En matèria d'amortitzacions del capital es dissenya un pla molt flexible de retorn d'aquest, essent el primer any de 30.000 euros, 45.000 al 2017, 60.000 al 2018, 75.000 al 2019 i a partir del 2020 fins el 2025 a raó de 150.000 euros per any. Per últim i com a quota final, al desembre del 2025 s'estableix un "bullet" de 3M d'euros de capital final. Com a garantia d'aquesta operació es conserven les mateixes que hi havia en l'estructuració anterior, que era la propietat de Cornellà. Les entitats participants d'aquest pool son: Caixabank, Banc de Sabadell, ICF, BMN i Catalunya Caixa (BBVA).

Durant l'exercici 2016, el servei del deute bancari ha estat atès d'acord amb les condicions establertes.

✓ Gestió General Econòmica

Es continua amb l'esforç de gestió de contenció i optimització de recursos, mantenint l'ajust en la despesa general d'explotació, entre els períodes 2016 i 2015, fent que la comparança entre el tancament del 2016 i l'any 2015, sigui d'una retallada del -38% (-2,6M d'euros). Igualment s'ha contingut la caiguda dels ingressos (-1% a l'exercici 2016 vs 2015), mantenint-se en la comparativa de 5 anys al -29% (-1,8 M d'euros). S'ha de mencionar que en el 2013 vàrem tindre una retallada de les subvencions públiques del ordre del 60% (uns 520.000 euros), fent que amb xifra absoluta dels tres anys següents, 13, 14 i 15, una quantitat que no hem pogut gestionar de 1,5M d'euros; es a dir, dels 1,7M mencionats, 1,5M venen per baixada d'un fet extern com son les subvencions, que deflactant aquest tema, la baixada d'ingressos en els últims 5 anys hagués estat tan sols de 0,2M d'euros front a una retallada de les despeses generals de 2,6M.

En quan a la xifra d'EBITDA (Marge de la Explotació) del any 2016, ha estat de 364.665 euros, si be **no** s'inclou en aquest epígraf l'import de 500.000 euros, corresponent a una subvenció del Consell Català de l'Esport gestionada al llarg de l'exercici 2016 que, pel seu caràcter extraordinari, ha estat classificada com a "Subvenció Extraordinària" dins del Resultat Operatiu de l'any. Així doncs, els Recursos generats totals del 2016, han estat de 864.665 euros.

Per el que respecte al Marge financer aquest ha estat de -204.663 euros vs -273.104 euros l'any 2015, deixant tot plegat un Marge Ordinari, després de interessos financers, de + 160.002 euros vs 167.207 euros del 2015. La millora del Marge Ordinari respecte al 2011 suposa un +306%.

Podem doncs confirmar que ja portem consolidant el negoci en general, de forma positiva i, que amb la "Subvenció Extraordinària" rebuda aquest any, el Resultat Operatiu de l'exercici de 660.002 eur, representant una millora del +750% respecte al obtingut al 2011 i que permet absorbir els ajustos comptables derivats de l'operació de venda de la instal·lació d'Hospitalet, i de l'efecte net de les amortitzacions de l'immobilitzat i les subvencions de capital. Amb això, el Resultat Comptable d'enguany (-106.454 eur) es situa a un nivell similar a l'obtingut al 2015 (-94.810 eur).

Com a conclusió i a nivell d' explotació, podem dir que amb una estructura mes reduïda a tots els nivells, som molt mes rentables, deixant un rati dels Recursos Generats sobre els ingressos totals, del 12%, (vs 1,06% de 2011).

També i com a paràmetre a tindre en compte, el rati, Deute Total sobre els Recursos Generats, 2016, ha passat a ser de 8 vegades, front a un 80 del 2011.

Presentem a continuació una estadística mes detallada dels números mencionats:

✓ En primer lloc fins el **Marge de l'Explotació (EBITDA)**:

FCT CONSOLIDAT		2011	2012	2013	2014	2015	2016	Δ % (2016-2015)	Δ % (2016-2011)
1 SERVEIS CENTRALS									
1.1 INGRESSOS		3.181.974	3.005.439	2.355.190	2.224.630	2.130.910	2.337.804	9,7%	-26,5%
LICENCIES		1.188.842	1.184.305	1.102.193	931.186	918.851	993.601	8,1%	-16,4%
AREA TECNICA I COMPETICIÓ		650.283	590.833	602.515	557.012	453.141	470.342	3,8%	-27,7%
AREA DOCENCIA		71.219	36.887	70.821	50.259	44.382	59.150	33,3%	-16,9%
DELEGACIONS		40.837	33.874	25.022	26.189	21.641	21.893	1,2%	-46,4%
PATROCINIS		273.423	237.782	93.348	113.488	100.148	79.912	-20,2%	-70,8%
SERV.GENERALS ORDINARIS		61.717	34.135	93.320	116.785	79.572	68.171	-14,3%	10,5%
SERV.GENERALS SUBVENCIIONS EXPLOT.		895.653	887.623	367.970	429.712	513.175	644.735	25,6%	-28,0%
1.2 DESPESES		-3.144.288	-3.045.888	-2.642.099	-2.131.409	-1.699.612	-1.827.907	7,5%	-41,9%
LICENCIES		-583.712	-573.028	-539.173	-392.813	-390.378	-423.455	8,5%	-27,5%
AREA TECNICA I COMPETICIÓ		-1.410.298	-1.372.756	-1.058.593	-763.087	-449.844	-475.856	5,8%	-66,3%
AREA DOCENCIA		-180.935	-141.707	-127.461	-137.031	-161.850	-97.455	-39,8%	-46,1%
DELEGACIONS		-357.706	-286.487	-282.285	-254.388	-205.551	-250.220	21,7%	-30,0%
SERV.GENERALS ORDINARIS		-611.636	-671.909	-634.587	-584.090	-491.989	-580.922	18,1%	-5,0%
Marge Explotació, EBITDA (SSCC)		37.686	-40.449	-286.909	93.220	431.299	509.897	18%	1253%
2 INSTAL·LACIONS									
2.1 INGRESSOS		3.589.058	3.301.432	2.825.428	2.491.260	2.426.726	2.169.475	-10,6%	-39,6%
VALL D'HEBRON		1.364.323	1.217.115	1.119.446	1.120.908	1.032.900	1.107.034	7,2%	-18,9%
CORNELLA		1.063.358	1.004.278	878.989	901.764	1.007.649	1.032.735	2,5%	-2,9%
L'HOSPITALET		566.373	533.327	484.324	468.588	386.177	29.707	-92,3%	-94,8%
SANT JOAN D'ESPI		595.003	546.712	342.669	0	-	-		
2.2 DESPESES		-3.555.831	-3.107.100	-2.705.264	-2.348.939	-2.417.713	-2.314.707	-4,3%	-34,9%
VALL D'HEBRON		-1.405.524	-1.156.845	-1.012.918	-1.020.978	-1.022.878	-1.137.712	11,2%	-19,1%
CORNELLA		-1.038.556	-973.273	-897.131	-910.053	-1.008.961	-1.145.290	13,5%	10,3%
L'HOSPITALET		-537.265	-443.986	-449.141	-417.908	-385.874	-31.705	-91,8%	-94,1%
SANT JOAN D'ESPI		-574.486	-532.996	-346.074	0	-	-		
Marge Explotació, EBITDA (INST.)		33.227	194.332	120.164	142.321	9.013	-145.231	-1711%	-537%
3 RESUM TOTAL DE L' EXPLOTACIÓ									
TOTAL INGRESSOS D'EXPLOTACIÓ		6.771.032	6.306.871	5.180.617	4.715.890	4.557.636	4.507.279	-1%	-33%
TOTAL DESPESES EXPLOTACIÓ		-6.700.118	-6.152.988	-5.347.363	-4.480.348	-4.117.324	-4.142.614	0,61%	-38,2%
MARGE EXPLOTACIÓ (TOTAL)- EBITDA		70.913	153.884	-166.745	235.541	440.312	364.665	-17,2%	414%

✓ En segon lloc, expressant el **Marge financer**, el **Marge Net Ordinari** i el **Resultat Operatiu**:

4	MARGE FINANCER								
	INGRESSOS FINANCERS	52.099	7.733	7.415	6.188	0	0	-100,0%	-100,0%
	DESPESES FINANCERES	-200.616	-296.003	-431.173	-257.880	-273.104	-204.663	5,9%	2,0%
	MARGE FINANCER	-148.517	-288.270	-423.757	-251.692	-273.104	-204.663	25%	38%
5	MARGE ORDINARI	-77.604	-134.386	-590.503	-16.151	167.207	160.002	-4%	306%
6	Subvenció extraordinària						500.000		
7	RESULTAT OPERATIU	-77.604	-134.386	-590.503	-16.151	167.207	660.002		

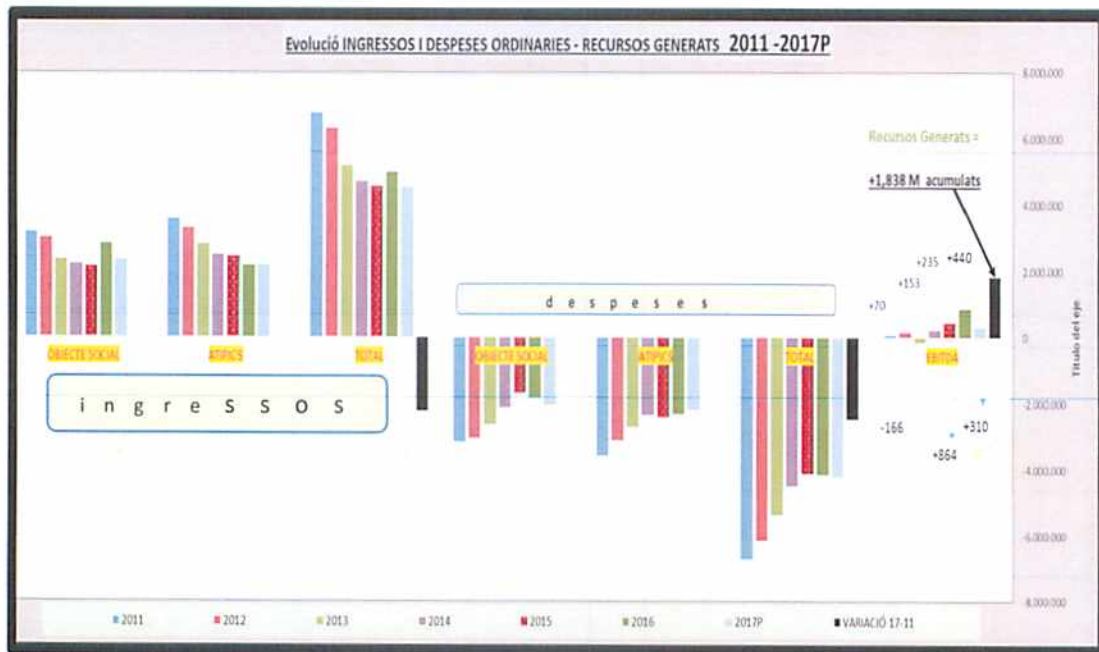
- ✓ En quan al **Resultat Comptable**, especificant clarament els ajustos comptables per l'operació de venda de la instal·lació d'Hospitalet, tant les amortitzacions del immobilitzat, les amortitzacions de la subvenció del capital i com dels resultats extraordinaris, aquests son els següents:

8	VENDA INSTAL·LACIO HOSPITALET	2011	2012	2013	2014	2015	2016		
	BENEFICIS PROCEDENTS IMMOBILITZAT MATERIAL	0	0	0	0	0	116.452		
	PROVISIO DETERIORAMENT CREDITS C/T	0	0	0	0	0	- 500.000		
	Subtotal	0	0	0	0	0	-383.548		
9	PARTIDES COMPTABLES								
	SUBVENCIONS DEL CAPITAL	597.241	597.286	597.208	580.971	433.201	110.523		
	AMORTITZACIONS INMOBILITZAT	-953.302	-943.717	-1.211.761	-857.871	-673.886	-463.344		
	RESULTATS EXTRAORDINARIS	-172.349	53.444	-48.978	-73.792	-15.434	-30.087		
	Subtotal	-528.410	-292.987	-663.531	-350.692	-256.119	-382.908		
10	IMPOSTOS	0	0	0	0	-5.898	0		
11	RESULTAT COMPTABLE	-606.014	-427.374	-1.254.034	-366.842	-94.810	-106.454	-12%	82%

Quant a la "Venda de la Instal·lació Hospitalet", sota aquest epígraf, esta registrat el resultat de la venda (116.452 eur), expressat com a diferencia entre l'import d'aquesta (500.000 eur) i el valor net comptable de la instal·lació al moment de la venda (383.548 eur), així com el deteriorament del crèdit corresponent a l'import de la venda que ha estat impagat al seu venciment i, en conseqüència, iniciada la seva reclamació per via judicial.

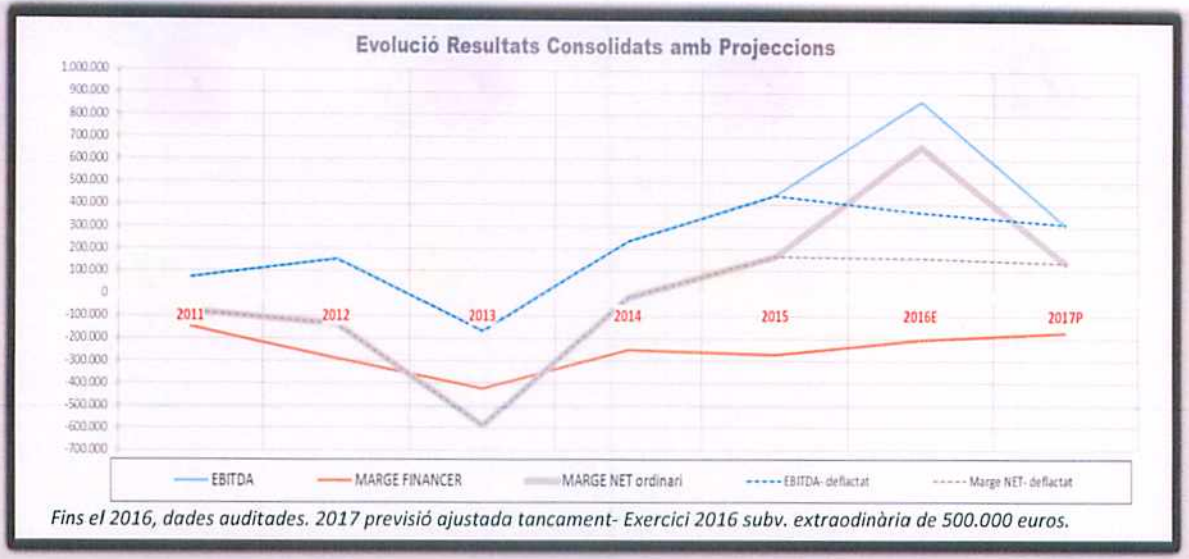
Amb la voluntat de expressar l'evolució de la Gestió amb la màxima perspectiva, a continuació adjuntem uns gràfics:

➤ **Perspectiva Ingressos/ despeses, generació d'Ebitda i acumulat**



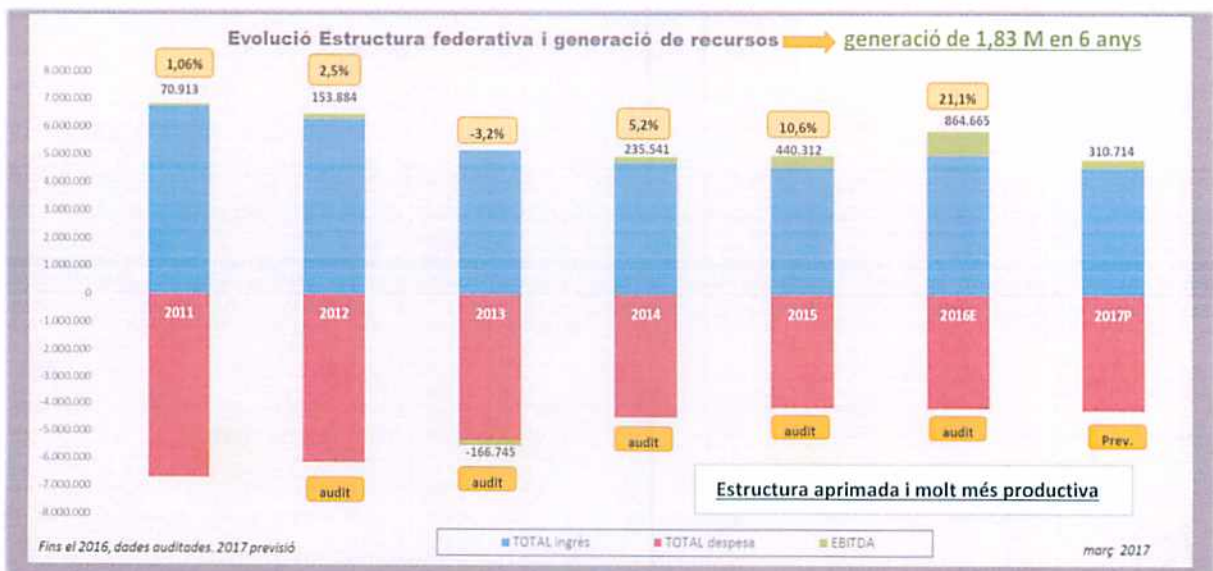
➤ **Perspectiva EBITDA, Marge Financer i Marge Net Ordinari:**

En aquest gràfic es pot observar l'evolució positiva dels tres paràmetres, veient en el 2013 una davallada, degut principalment al ser l'any de la forta reestructuració que vàrem fer, impactant en les despeses tots els acomiadaments que malauradament es van haver de fer, despeses que vam incórrer, corresponents als recàrrecs del 20%, per falta de tresoreria suficient i no poder atendre a temps amb els impostos dels Organismes Públics, com la Tresoreria de la Seguretat Social i l'Agència Tributaria, etc...; en pic executada la part del Pla general en el 2013, es denota els seus fruits en els anys subsegüents. També volem matisar que el Marge financer, a partir del 2016 en endavant, es redueix considerablement degut al re-finançament signat al desembre de 2015 amb el Pool Bancari, establint un cost financer un -44% mes baix que en el passat.



➤ **Perspectiva Estructura Federativa i Generació d'EBITDA (Rendibilitat-Productivitat) :**

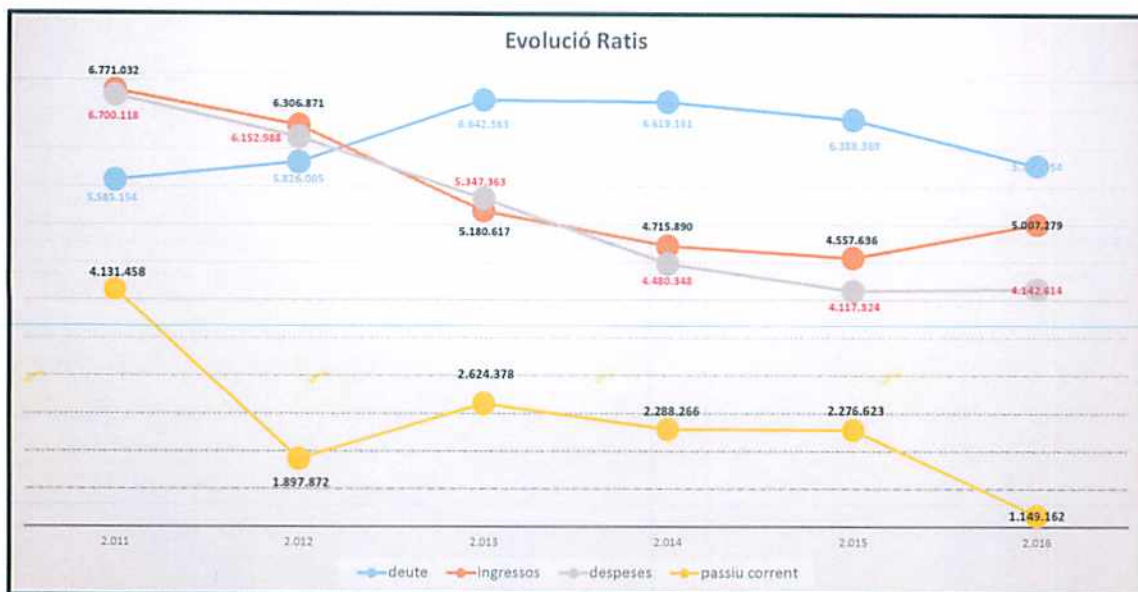
Podem observar que amb una estructura molt més gran en el 2011, el marge Recursos Generats /Despesa es quasi insignificant (1,06%) i posteriorment fruit de tota la gestió dissenyada i executada, aquest marge passa a ser del 21.1%.



Per altra banda, podem observar com els recursos generats, s'han multiplicat per 12 vegades amb relació al 2011.

➤ **Perspectiva exigibilitat (Passiu corrent) vers el deute total:**

Podem veure com la exigibilitat del curt termini passa a ser de 4,1M d'euros al 2011 a 1.1M d'euros al 2016, millorant com a contrapartida el fons de maniobra de la Entitat.



En les xifres expressades del passiu s'ha de tindre en compte que hi ha algunes partides que hem deflactat i hem posat en equivalència per la seva millor comparança.

Respecte al deute total, aquest ha estat bastant estable, tornant a un entorn mig dels 5,7M d'euros (nivells inicials). El fort endeutament heretat en el 2011, va fer que moltes partides de creditors corrents no s'atenguessin i es transformessin en deutes, tenint que negociar amb varis dels importants, un aplaçament de pagament en el temps.

A grans trets les principals partides heretades de creditors van ser: la Tresoreria General de la Seguretat Social, l'Agencia Tributaria, Mapfre, la RFET, Proveïdors per 1,5M d'euros, i la Banca, fent un total de uns 5,7M d'euros al final del 2011.

Tot aquest impacte va revertir a estar en una situació molt delicada, com per exemple, un fons de maniobra negatiu de -3,3M d'euros, uns fons propis negatius i un apalancament financer del 100% del pressupost.



✓ **Continuació del pla d'ajustament i reestructuració dels costos laborals**

Al mes d'abril de 2016 va finalitzar l'ERTE iniciat un any abans (3 ERTES amb 3 anys); l'aplicació d'aquests ERTE's ens han permès obtenir un estalvi aproximat anual de 130.000 euros, que ha fet alleugerar els comptes de la Federació Catalana de Tennis.

Per altra banda la situació actual del planter de la FCT es el següent:

Els empleats de Serveis Centrals son 16, i 7 persones repartides en les tres delegacions provincials, totalitzant en L'Objecte Social 23 empleats. En quan a les instal·lacions gestionades per la FCT, hi ha 39 empleats al Complex de Vall D'Hebron i 46 al Centre de Cornellà. El total del planter sumen 108 persones. Cal remarcar, que fent l'equivalència de 40H setmanals la plantilla mitjana durant l'any 2016 ha estat de 68 persones. Fent una perspectiva del passat, la xifra total d'empleats al 2011 era de uns 240.

Com a dada significativa i que volem tornar a plasmar en el informe de gestió es que del total del personal, 76 persones tenien fins a mitat del exercici 2014 contracte beca, heretat d'anys anteriors i de les altres Juntes Directives; aquests ja han estat **totalment normalitzats a contracte laboral** i a dia d'avui el planter federatiu està totalment formalitzat tant amb la Hisenda Tributaria, que ja hi estaven, com a la Seguretat Social.

També es vol tornar a comentar que després del estiu 2014 vàrem tindre una Inspecció de la Seguretat Social per aquesta situació anòmala que arrastràvem, demanant-nos aquest Organisme la liquidació de les cargues imposables de quatre anys enrere i suposant una quantitat a liquidar, de 285.000 euros; al estiu del 2015 vàrem tindre que liquidar aquest import, demanant un préstec a la UFEC per poder fer-hi front.

Resum de la reestructuració de la Despesa en Personal

- a) *1r ERE: Setembre 2012 – Setembre 2013*
- b) *2n ERE: Desembre 2013 – Desembre 2014*
- c) *3er ERE abril 2015 – abril 2016*
- d) *Subrogacions i acomiadaments:*
 - i. *Passem de més de 220 treballadors amb relació laboral i personal becat el 2011 a 108 el desembre del 2016*
 - ii. *Passem d'un total de despesa en personal de 3,122 milions d'euros (2011) a 2,1 milions d'euros el 2016*

La despesa de personal queda de la següent forma:

Despeses de personal (2012 vs. 2016) (incloent despesa d'indemnitzacions)

- Despesa de Personal 2011: **2.826.138 euros + empleats beca (300.000 euros aproximadament): total 3.122.805 euros.**
- Despesa de Personal 2012: 2.865.133 euros menys indem.= 2.734.557
- Despesa de Personal 2013: 2.484.744 euros menys indem.= 2.409.127
- Despesa de Personal 2014: 2.224.891 euros menys indem.= 2.104.591
- Despesa de Personal 2015: **2.139.996 euros menys indem.= 2.103.296**
- **Despesa de Personal 2016: 2.149.254 euros menys indem. = 2.109.335**



✓ En quan a la situació de les Instal·lacions:

Instal·lació de Cornella

S'està fent presentacions amb diferents inversors potencials interessats en comprar la Concessió i Propietat. El preu de venda d'aquesta es el valor del deute hipotecat, es a dir, 4,4 M d'euros. Amb aquesta mesura, si es produeix, deixariem el deute federatiu quasi be en 1 M d'euros i també deixariem de pagar uns 100.000 euros d'interessos del deute, fet que milloraria tant el nostre compte d'exploració com les partides de balanç del deute i com a conseqüència, els Recursos Propis i Patrimoni Net.

Instal·lació d'Hospitalet :

La Concessió d'Hospitalet es va oferir a varis inversors tant nacionals com internacionals, negociant intensament en cadascú d'ells. Finalment, tant per



condicions econòmiques, per solvència tècnica, i per experiència en la gestió d'instal·lacions, un grup internacional anomenat Soccer World amb seu a Espanya amb el nom "Futbol es Nuestra Vida, SL" va presentar una oferta en ferm i es va signar el 31/12/2014 un contracte privat de venda-compra.

La autorització del Ple de l'Ajuntament d'Hospitalet es dona al mes de febrer-març del 2015 i l'escriptura pública de venda es signa el mes de març del 2015.

L'inversor es subroga amb totes les obligacions (passius) i actius de la Instal·lació, incloent a tots els treballadors. El traspàs efectiu de tota la instal·lació es produeix el 01 de febrer del 2016, no tenint ja res a veure la FCT en la gestió d'aquest centre.

L'inversor va manifestar que faria una inversió d'entre 2 i 3 milions d'euros per transformar la instal·lació amb un Club de Tennis dels segle XXI. L'import de la venda s'ha xifrat amb 500.000 euros que, respecte al valor net comptable de la instal·lació, representa un resultat de la venda de 116.452 euros.

Amb data 24 de març de 2016 el nou concessionari va lliurar un pagaré per l'import de la venda, amb venciment 28 d'abril de 2016. En aquesta data, el pagaré va resultar impagat. En conseqüència, al mes de juny de 2016 es va presentar la corresponent reclamació per via judicial, que segueix el seu curs a la data d'aquest informe. Paral·lelament i seguint un criteri de prudència, al tancament de l'exercici s'ha procedit a aplicar un deteriorament del crèdit en la seva totalitat.

La implicació econòmica per el 2016 d'aquesta venda es un resultat extraordinari de 126.000 euros, fruit de la diferència entre el valor net comptable i el preu de transmissió.

Hem de tindre en compte que, malgrat la incidència anterior, deixem de tindre tots els riscos d'inversió i manteniment futurs d'una instal·lació molt precària. Aquesta Instal·lació estava molt deficient, podent incorre amb riscos estructurals i per altra banda l'Ajuntament ens podia requerir fer inversions per valor de uns 300.000 euros.

✓ **Dotar de mes coneixements a l'Staff tècnic del tennis català**

També s'engega un ambiciós pla per tal de implicar, amb un projecte de formació, a tots els tècnics de Catalunya, bonificant els cursos específics dependent del numero de llicències i creixement d'aquestes a tots els clubs. La Federació es responsable amb els Clubs associats de tindre una millor qualitat del coneixement amb la formació continuada de tot el seu personal. Es importantíssim estandarditzar i aprofundir amb el nivell de formació dels agents pertanyents a tots els clubs de les geografies catalanes.

✓ **Continuar potenciant els serveis que proporcionem als diferents clubs d'arreu de Catalunya**



Hem conceptualitzat el “Serveis als Clubs” com un servei que emana des dels diferents departaments de la Federació. Ens hem implicat tots els professionals al territori creant programes, cursos, visites, etc...dirigits als clubs i zones de Catalunya. Ara ja gaudim tots d’una xarxa comunicada tant per l’emissió i gestió de llicències com també per la gestió de la competició. Estem treballant per fer una feina més de “front” que no pas de back-office. Per una altra banda també ha estat integrada i fent més solida la Lliga Catalana (Comarcal), participant-hi actualment més de 1.000 equips.

Gestionem més de 600 torneigs al llarg de l’any i més de 70.000 partits. Es cert que els Clubs encara no reben tota la atenció que es mereixen de la seva Federació però si tenim clar quin es la fulla de ruta quan els resultats econòmics permetin fer-ho.

- ✓ **Potenciar el recolzament institucional i polític, per tal d’unir el tennis català. Aquest es l’aspecte clau per facilitar la Gestió.**

Després de cinc anys d’aquesta legislatura, aquesta Junta Directiva, a pesar de les moltes problemàtiques que d’indole econòmic i d’altres hem tingut, comencem a veure un esperit constructiu i de fer pinya als diferents estaments, tant socials, polítics i econòmics.

❖ **Pressupost i Perspectives 2017**

A continuació presentem uns pressupostos per el exercici 2017 on principalment es continuarà amb un increment dels ingressos (0.7%) i despeses (2.1%), representant una disminució neta d’un -1.4% en termes de marge d’exploració. Aquesta disminució quedaria pràcticament compensada per la reducció de les despeses financeres, deixant el marge ordinari amb una reducció del -0.5% respecte a l’obtingut al 2016

FCT CONSOLIDAT

**PRESSUPOST
2017**

1	SERVEIS CENTRALS	
1.1	INGRESSOS	2.347.458
	LLICENCIES	1.039.743
	AREA TECNICA I COMPETICIÓ	495.108
	AREA DOCENCIA	71.279
	DELEGACIONS	26.630
	PATROCINIS	66.000
	SERV.GENERALS ORDINARIS	68.270
	SERV.GENERALS SUBVENCIONS EXPLOT.	580.429
1.2	DESPESES	-2.030.271
	LLICENCIES	- 442.687
	AREA TECNICA I COMPETICIÓ	- 590.022
	AREA DOCENCIA	- 116.899
	DELEGACIONS	- 275.328
	SERV.GENERALS ORDINARIS	- 605.337
	Marge Explotació, EBITDA (SSC)	317.187
2	INSTAL·LACIONS	
2.1	INGRESSOS	2.191.593
	VALL D'HEBRON	1.147.086
	CORNELLA	1.044.507
	HOSPITALET	
2.2	DESPESES	-2.198.066
	VALL D'HEBRON	- 1.147.892
	CORNELLA	- 1.050.174
	HOSPITALET	
	Marge Explotació, EBITDA (INST.)	-6.473
3	RESUM EXPLOTACIÓ	
	TOTAL INGRESSOS EXPLOTACIÓ	4.539.051
	TOTAL DESPESES EXPLOTACIÓ	-4.228.337
	MARGE EXPLOTACIÓ (TOTAL)- EBITDA	310.714
	MARGE FINANCER	-173.312
	MARGE ORDINARI	137.402
	PARTIDES COMPTABLES	
	SUBVENCIONS DE CAPITAL	78.931
	AMORTITZACIONS IMMOBILITZAT	- 416.070
	RESULTATS EXTRAORDINARIS	
	RESULTAT COMPTABLE	-199.738

❖ Presentem ara l'estructura del deute viu :

	<u>Deute Viu a</u>
	<u>31.12.2016</u>
Adm. Tresoreria Seguretat Social	-317.894 €
Real Federación Española de Tennis	-170.854 €
Ilunion (empresa neteja FCT)	-217.518 €
Gas Natural Servicios	-138.802 €
Gas Natural Comercializadora	-66.372 €
Ufec (<i>inspecció seguretat social</i>)	-212.686 €
Mapfre	-33.247 €
Hisenda pública	0 €
<i>Subtotal.....</i>	-1.157.373
Proveïdors i creditors	- 322.322
Ajornaments 2017	
<i>Total.....</i>	-1.479.695
Deute bancari	-3.993.160 €
<i>Servei del Deute</i>	-5.472.855

Com es pot veure, un 73% del deute federatiu està en mans de la Banca i, com a conseqüència dels ajornaments negociats amb l'Administració de la Seguretat Social i els principals creditors, només un 6 % del deute està pendent de pagament sense acords específics amb els respectius creditors

Resum actuacions prioritàries a realitzar durant 2017

- 1) Continuar gestionant el procés de cobrament de la totalitat del deute per la venda de la instal·lació d'Hospitalet, per via judicial, ja oberta, o a través d'una negociació extrajudicial.
- 2) Seguiment de les accions adreçades a una transmissió de la instal·lació de Cornellà per solucions alternatives de venda, cessió o sotsarrendament.



- 3) Cerca de noves formules d'ingressos alternatius que permetin consolidar i assegurar a mig termini la situació econòmica-financera de la Federació.
- 4) Intensificar la cerca de patrocinis pels programes de la FCT i/o per programes específics dissenyats per facilitar la col·laboració amb patrocinadors.
- 5) Consolidar el projecte "Barcelona Tennis Inclusió", adreçat a col·lectius específics (discapacitats físiques i intel·lectuals, deficiències visuals, necessitats educatives especials, risc d'exclusió social, etc.).
- 6) Consolidar model formatiu de tècnics amb la implantació del programa de cursos oficials.
- 7) Finalitzar la implantació del nou model de llicències federatives.



ANNEX 1: CONCILIACIÓ DEL COMPTE D'EXPLOTACIÓ s/MODEL FCT AMB EL COMPTE DE
PERDUES I GUANYS s/ COMPTES ANUALS

<u>RESULTAT EXPLOTACIÓ s/ CC AA</u>	<u>471.395,52</u>
Dotació Amortitzacions	463.343,79
Subvencions de capital traspasades a resultat	-110.522,87
Altres resultats (excepcionals)	26.621,36
Despeses Bancaries (comissions)	37.993,61
Ingressos per excés de provisions	-3.086,18
Reversió deteriorament credits cials.	-24.258,90
Perdues deteriorament Creds. Cials.	3.179,16
Subvenció Extraordinaria	-500.000,00
<u>MARGE EXPLOTACIÓ TOTAL (EBITDA) (1)</u>	<u>364.665,49</u>
RESULTAT FINANCER s/ CC. AA.	-191.843,08
Despeses Bancaries (comissions i d'altres)	-38.929,61
Altres ingressos financers	-2.585,10
Interessos implícits pool bancari	30.723,13
Despeses avals	-2.028,93
MARGE FINANCER EBITDA (2)	-204.663,59
<u>MARGE ORDINARI (1)+(2)</u>	<u>160.001,90</u>
Subvenció Extraordinaria	500.000,00
<u>RESULTAT OPERATIU</u>	<u>660.001,90</u>
Dotació Amortitzacions	-463.343,79
Subvencions de capital traspasades a resultat	110.522,87
Resultats Extraordinaris	-30.087,41
Deteriorament credit (Hospitalet)	-500.000,00
Resultat alienació d'Immobilitzat (Hospitalet)	116.452,00
<u>RESULTAT DE L'EXERCICI</u>	<u>-106.454,43</u>